



Ökade marknadsandelar och starkt kassaflöde

- ICA Sverige och Rimi Baltic återtar marknadsandelar i fjärde kvartalet
- Apotek Hjärtats marknadsandel på all-time-high
- Logistikfastigheter i Sverige och Lettland avyttrade för totalt 2,1 Mdkr
- Starkt kassaflöde och minskad skuldsättning

Viktiga händelser efter kvartalets utgång

- ICA Sverige annonserar investering på 1 Mdkr i sänkta priser under 2024
- ICA Gruppens styrelseordförande, Claes-Göran Sylvén, avböjer omval inför årsstämman den 26 april. Valberedningen föreslår Magnus Moberg till ny styrelseordförande

Nyckeltal

	Fjärde kvartalet			Jan-dec		
	2023	2022	%	2023	2022	%
Koncernen ICA Gruppen, Mkr						
Nettoomsättning	38 273	35 558	7,6	147 645	136 288	8,3
Rörelseresultat före avskrivningar (EBITDA)	3 199	2 883	11,0	13 173	12 526	5,2
Rörelseresultat	1 421	1 197	18,6	6 707	6 475	3,6
Rörelseresultat exklusive jämförelsestörande poster	1 487	1 389	7,0	6 363	5 905	7,8
Rörelsemarginal exklusive jämförelsestörande poster, %	3,9	3,9	—	4,3	4,3	—
Resultat före skatt	931	185	>200	4 693	5 103	-8,0
Periodens resultat	828	216	>200	4 250	4 518	-5,9
Kassaflöde från den löpande verksamheten exklusive ICA Banken	4 692	2 845	64,9	12 738	10 327	23,3
Avkastning på sysselsatt kapital, %	—	—	—	9,2	9,1	—
Avkastning på eget kapital, %	—	—	—	25,5	12,2	—
Nettoskuld exkl. ICA Banken och IFRS16 Leasing / EBITDA exkl. IFRS 16 Leasing	—	—	—	2,2	3,3	—

Kommentar från VD

Det är uppenbart att 2023 varit ett utmanande år på många sätt, men också ett år där vi har nått framgångar på flera viktiga områden. Vi når på helåret ett starkt resultat i Apotek Hjärtat och ICA Banken medan Rimi Baltic har sitt näst bästa år någonsin. Vi har i en besvärlig marknad under året genomfört ett flertal stora fastighetstransaktioner och obligationsemissioner, vilket tillsammans med ett rejält starkt kassaflöde avsevärt förbättrat vår finansiella ställning. Vi gläder oss också åt att vi i slutet av året för första gången på länge har en positiv volymutveckling i vår dagligvaruverksamhet och att vi tar marknadsandelar i både Sverige och i Baltikum.



ICA Sverige – stabil avslutning med bra tillväxt och positiv volymutveckling. Starkt år för Rimi Baltic

Det har onekligen varit en utmanande marknad där en fortsatt – om än sjunkande – matprisinfation inneburit volymtapp och väsentligt större fokus på pris. Vi har under året arbetat intensivt för att möta kundernas behov och långsiktigt stärka vår prisposition. Därför är det oerhört glädjande att vi nu ser ökad försäljning och volymtillväxt i fjärde kvartalet, med god kundtillströmning i alla våra butiksformat, framförallt i Maxi-butikerna. För första gången sedan tredje kvartalet 2021 växer ICAs butiksförsäljning också snabbare än marknaden, med en tillväxt som låg 1 procentenhet över marknaden. Samtidigt fortsätter matinflationen glädjande nog nedåt och landar i kvartalet på strax över 6 procent, väsentligt lägre än de 12 procent som blev utfallet för hela 2023.

Vi går nu vidare och genomför ytterligare investeringar på totalt 1 Mdkr i ordinariepriser under 2024, vilket vi nyligen har annonserat. Det är en stor satsning som vi gör tillsammans med ICA-handlarna för att säkra fortsatt god tillväxt och möta kundernas prisförväntningar, där prissänkningarna kommer att göras löpande under året med start i mars. I kvartalet tog vi också strukturkostnader för de tidigare annonserade organisationsförändringarna och nedläggningen av e-handelslagret i Arendal, åtgärder som frigör medel för att genomföra bland annat prisinvesteringarna. För helåret 2023 är resultatnivån i nivå med 2022, något som uppnåddes tack vare stark försäljning och positiv volymutveckling i det fjärde kvartalet, inte minst tack vare en stark december.

För Rimi Baltic blev 2023 det näst bästa året någonsin (i svenska kronor blev det rekordresultat) – dock med ett väntat svagare avslut på året givet fjolårets mycket starka fjärde kvartal. Efter stora prisinvesteringar har försäljningstillväxten gradvis stärkts under året och i kvartalet växte vi totalt sett snabbare än marknaden. Vi överträffade marknaden med råge i Estland och Litauen, men nådde inte riktigt ända fram i Lettland även om gapet mot marknaden fortsatte att minska. Matprisinfationen har fallit kraftigt även i Baltikum och vi hade en positiv volymutveckling under fjärde kvartalet. Vi har också framgångsrikt avyttrat vår lagerfastighet i Riga.

Starkt resultat för Apotek Hjärtat, förbättring för ICA Banken och ett transaktionsintensivt år för ICA Fastigheter

Apotek Hjärtat gjorde med god marginal sitt resultatmässigt bästa år någonsin och nådde även en all-time-high marknadsandel på över 32 procent. Ett väldigt starkt år där vi har stora möjligheter till fortsatt god utveckling med ett mycket konkurrenskraftigt apoteksnätverk och en e-handelsaffär med stor utvecklingspotential. Även Min Doktor gjorde ett väsentligt bättre resultat än föregående år.

ICA Bankens resultat stärktes under fjärde kvartalet, trots en svag volymutveckling, och året kan summeras med ett rekord för bankens rörelseresultat. Resultatet framöver kommer dock självklart att påverkas av hur räntemarknaden utvecklas under 2024. Några större skador innebar ett något svagare avslut på året för ICA Försäkring, trots fortsatt god försäljningsutveckling. I början av 2024 lanserade ICA-banken en matförsäkring för bankens kortkunder. Ett spännande exempel på styrkan i ICAs ekosystem där kombinerade erbjudanden bidrar till ökad kundnytta.

ICA Fastigheter har i en besvärlig marknad framgångsrikt genomfört ett antal stora transaktioner under året. Dessa har frigjort över 5 Mdkr som har använts till att minska koncernens skuldsättning.

Fortsatt oroligt i vår omvärld

Jag fick nyligen, i samband med Rikskonferensen Folk & Försvar, möjlighet att tala om omvärldsläget, klimatkrisen och oron i vårt närområde och hur det ökar behovet av krisberedskap. ICA vill och kan ta stort ansvar, men är också en del i en global kedja där vi alla har samma beroenden. Det är tillsammans med branschen och genom samverkan med det offentliga vi kan bli riktigt starka och mer robusta genom hela vår värdekedja. Det finns ett antal områden där vi i dialog med det offentliga behöver komma vidare så att vi med gemensamma resurser och planering, långsiktigt kan säkra distribution av varor till konsument även i en krissituation. Ett viktigt område som kräver ökad uppmärksamhet kommande år.

Till sist ett stort tack till våra medarbetare, ICA-handlare och partners för ett år som varit utmanande men som ändå blev bra i slutändan. Nu väntar ett nytt spännande år.

Nina Jönsson
Vd ICA Gruppen

Koncernens utveckling - fjärde kvartalet

Nettoomsättning

Koncernens nettoomsättning ökade med 7,6 procent jämfört med 2022. I lokal valuta var ökningen 6,9 procent. Fortsatt förhållandevis hög inflationstakt och högre räntenivåer bidrog till försäljningsökningen. Priseffekterna för Rimi Baltic var dock negativa. Volymeffekterna i försäljningen var i detta kvartal positiva för alla verksamheter utom för ICA Banken och ICA Fastigheter. För ICA Fastigheters del kopplat till de avyttringar som skett under 2023.

Nettoomsättning per segment						
Mkr	Fjärde kvartalet			Jan-dec		
	2023	2022	%	2023	2022	%
ICA Sverige	26 737	25 129	6,4	103 493	97 252	6,4
Rimi Baltic	5 545	5 088	9,0	21 039	18 482	13,8
Apotek Hjärtat	4 917	4 362	12,7	18 964	16 963	11,8
ICA Fastigheter	846	743	13,9	3 179	2 893	9,9
ICA Banken	726	662	9,7	2 797	2 338	19,7
Övrigt	324	331	-2,1	1 334	1 303	2,4
Internförsäljning	-821	-756	8,6	-3 161	-2 941	7,5
Nettoomsättning	38 273	35 558	7,6	147 645	136 288	8,3

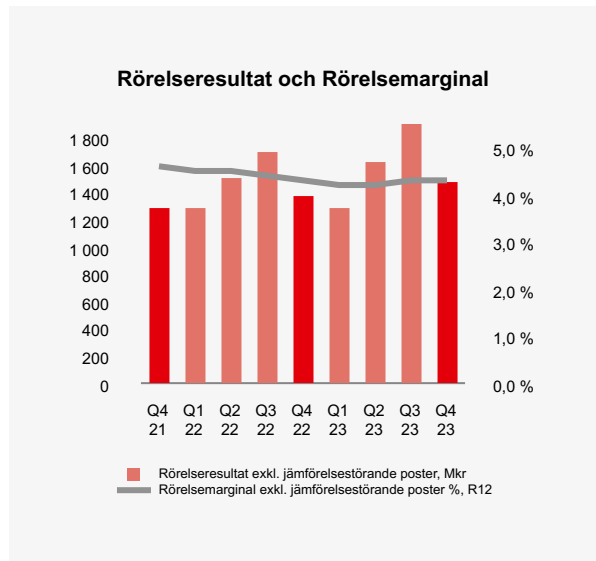
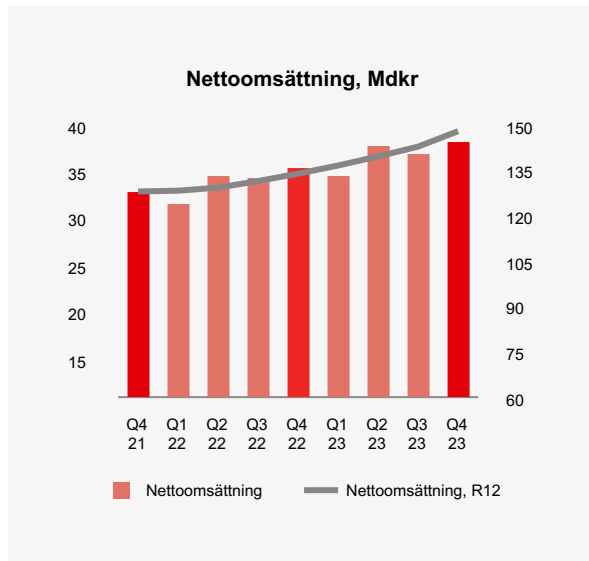
Resultatutveckling

Rörelseresultatet exkl. jämförelsestörande poster och exklusive IFRS 16-effekt var 21 Mkr högre än samma period i fjol. ICA Sverige, Apotek Hjärtat och ICA Banken hade ett högre rörelseresultat än föregående år medan resultatnivån i Rimi Baltic och ICA Fastigheter var lägre. ICA Sveriges resultat belastades av strukturkostnader på cirka 170 Mkr. Koncerngemensamma kostnader var lägre. I kvartalet gav högre volym i både ICA Sverige och i Rimi Baltic positiva resultateffekter för första gången på länge. I övrigt har Rimi Baltics resultatutveckling i kvartalet påverkats av de prisinvesteringar som gjorts under 2023. ICA Fastigheters resultat minskade som en konsekvens av genomförda avyttringar samt engångskostnader för avbrutna projekt på cirka 55 Mkr. Koncernens bruttovinst ökade sammantaget medan bruttomarginalen var något lägre än samma period i fjol. IFRS 16-effekten var mer positiv än 2022, +76 Mkr, vilket är kopplat till bildandet av det nya JVt Delcore men också det högre ränteläget. Rörelsemarginalen exklusive jämförelsestörande poster uppgick till 3,9 procent (3,9). I periodens resultat ingår reavinst från fastighetsavyttringar inkl. IFRS 16 leasing med 88 Mkr (29) och resultatpåverkan från nedskrivningar på -154 Mkr (-221). Finansnettot var väsentligt mer positivt än föregående år, -490 Mkr (-1 013), då finansnettot 2022 belastades med räntekostnader som en konsekvens av fusionen med Murgröna Holding AB (1 november 2022) på totalt cirka 700 Mkr. Effektiv skattesats var något lägre än föregående år och sammantaget ökade periodens resultat med 612 Mkr till 828 Mkr (216).

Rörelseresultat exklusive jämförelsestörande poster per segment						
Mkr	Fjärde kvartalet			Jan-dec		
	2023	2022	%	2023	2022	%
ICA Sverige	971	767	26,6	3 731	3 769	-1,0
Rimi Baltic	138	292	-52,6	810	682	18,8
Apotek Hjärtat	171	98	73,8	689	543	26,9
ICA Fastigheter	90	182	-50,4	554	690	-19,8
ICA Banken	99	93	7,3	458	367	24,9
Övrigt	-143	-126	13,8	-400	-439	-8,8
Rörelseresultat exklusive jämförelsestörande poster exkl IFRS16 Leasing	1 327	1 306	1,6	5 841	5 611	4,1
IFRS 16 Leasing	159	83	92,7	522	294	77,6
Rörelseresultat exklusive jämförelsestörande poster inkl IFRS 16 Leasing	1 487	1 389	7,0	6 363	5 905	7,8

IFRS 16

Segmenten redovisas exkl. IFRS 16, den totala effekten av IFRS 16 redovisas endast på konsoliderad ICA Gruppen-nivå.



Finansnetto och skatt

Skillnaden i finansnettot mellan åren på -523 Mkr beror till största delen på fusionen med Murgröna i november 2022, vilken innebar att räntekostnader, cirka 700 Mkr, för hela 2022 belastade fjolårets fjärde kvartal. I finansnettot ingår också IFRS 16 leasingräntor med -200 Mkr (-108), en ökning med 92 Mkr jämfört med i fjol. Exklusive fusionseffekten (plus avgifter) och IFRS 16 innebar den underliggande utvecklingen en viss förbättring av finansnettot på cirka 30 Mkr. Förbättringen berodde på återbetalning av bryggglån och i amortering av lån som sänkt den totala skuldnivån. Detta har motverkats av kraftigt höjda räntor under 2023. Räntor på lån i kvartalet uppgick till -256 Mkr (-295). Räntekostnaden för pensionskulden var därtill något högre.

Den effektiva skattesatsen var lägre än nominell nivå i kvartalet beroende på skattefria reavinster från fastighetsavyttringar samt skattereduktion i Rimi Baltic kopplad till tidigare genomförda investeringar. Föregående års skattekostnad var påverkad av positiva skatteeffekter som kom ur fusionen med Murgröna. Betald skatt var i högre än i fjol vilket i allt väsentligt berodde på skillnad mellan åren i inbetald preliminärskatt.

Finansnetto och skatt	Fjärde kvartalet			Jan-dec		
	2023	2022	%	2023	2022	%
Finansnetto, Mkr	-490	-1 013	-51,6	-2 014	-1 372	46,8
Varav räntekostnader, Mkr	-517	-1 014	-49,0	-2 120	-1 410	50,4
Skattekostnader, Mkr	-103	31	>200	-443	-585	-24,4
Effektiv skattesats, %	11,1	-18,4	—	9,4	11,5	—
Betald skatt, Mkr	-177	-114	55,3	-845	-822	2,9

Kassaflöde (exklusive ICA Banken)

Kvartalets kassaflöde från den löpande verksamheten (exklusive ICA Banken) ökade med cirka 1,8 Mdkr jämfört med föregående år. Förutom högre resultatnivå förklaras utvecklingen av en positiv rörelsekapitalförändring på cirka +1,4 Mdkr. Denna förändring beror dels på en engångseffekt med varaktig påverkan på cirka +900 Mkr och dels på gynnsam utveckling av lagernivåer och leverantörsskulder.

Den kraftigt positiva skillnaden mellan åren i kassaflödet från investeringsverksamheten, cirka +2 Mdkr, är kopplad till avyttringar av lagerfastigheter och kontor i ICA Fastigheter och Rimi Baltic (Lettland). Utvecklingen motverkades av något högre investeringsnivå i ICA Fastigheter och Rimi Baltic.

Kassaflödet från finansieringsverksamheten präglas av de omfattande förändringarna under det senaste året i koncernens utestående lån och refinansiering av dessa. Därtill kommer väsentligt högre räntebetalningar samt leasingbetalningar. Sammantaget var koncernens kassaflöde exklusive ICA Banken i perioden cirka 2 Mdkr högre än samma period 2022.

Utdelning 2024

ICA Gruppens styrelse har föreslagit årsstämman att utdelning till ICA Gruppens två ägare, ICA-handlarnas Förbund och AMF, sammanlagt ska uppgå till 540 Mkr (559). Utdelningen beräknas utbetalas under det andra kvartalet.

Effekt av IFRS 16 kassaflöde

I fjärde kvartalet 2023 uppgick betalningar av leasing (ränta och amortering) till -1 178 Mkr (-989).

Mkr	Fjärde kvartalet			Jan-dec		
	2023	2022	%	2023	2022	%
Från den löpande verksamheten före förändring av rörelsekapital	3 101	2 692	15,2	11 579	10 513	10,1
Förändringar i rörelsekapital	1 592	153		1 159	-186	
Från den löpande verksamheten	4 692	2 845	64,9	12 738	10 327	23,3
Investeringsverksamheten, netto	1 272	-708		2 798	-744	
Före finansieringsverksamheten	5 965	2 137	179,1	15 536	9 583	62,1
Finansieringsverksamheten, netto	-4 234	-2 651		-18 437	-6 696	
Periodens kassaflöde	1 730	-515	>200	-2 901	2 887	>200

Investeringar

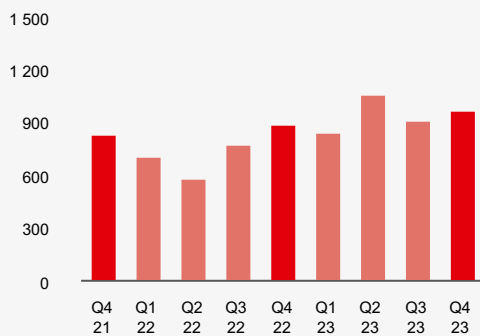
Koncernens investeringar var cirka 74 Mkr högre än samma period 2022. Investeringsnivån var något högre i ICA Fastigheter och i Rimi Baltic, vilket främst kan kopplas till investeringar i lagerfastigheter samt ett antal större butiksprojekt.

För 2024 bedöms koncernens investeringar uppgå till cirka 4,0 Mdkr, varav cirka 2,0 Mdkr i ICA Fastigheter.

Investeringar (kassaflöde) per segment

Mkr	Fjärde kvartalet		Jan-dec	
	2023	2022	2023	2022
ICA Sverige	209	334	943	1 110
Rimi Baltic	206	133	666	465
Apotek Hjärtat	44	46	202	178
ICA Fastigheter	413	317	1 734	960
ICA Banken	58	13	96	84
Övrigt	31	46	119	146
Investeringar	962	888	3 759	2 942

Investeringar (kassaflöde), Mkr



Avskrivningar per segment

Mkr	Fjärde kvartalet		Jan-dec	
	2023	2022	2023	2022
ICA Sverige	207	192	767	754
Rimi Baltic	117	118	462	458
Apotek Hjärtat	49	50	195	198
ICA Fastigheter	116	123	448	563
ICA Banken	18	12	59	38
Övrigt	40	39	154	146
Avskrivningar per segment	547	534	2 084	2 158
IFRS 16 Leasing	1 078	931	4 212	3 665
Avskrivningar	1 625	1 465	6 296	5 822

Nettoskuld och avkastning på sysselsatt kapital

Koncernens nettoskuld (exklusive IFRS 16 Leasing, ICA Banken och pensionsskuld) var vid kvartalets slut cirka 20,7 Mdkr (29,5). Starka operativa kassaflöden och avyttringar av fastigheter har möjliggjort den förhållandevis stora skuldminskningen jämfört med 2022. I tillägg har den återstående skulden refinansierats via obligationsemissioner som genomförts under året, vilket bland annat inneburit en betydligt förbättrad förfalloprofil. Koncernens nettoskuld inkl. IFRS 16 (exklusive ICA Banken och pensionsskuld) uppgick vid kvartalets slut till cirka 43,4 Mdkr (47,1). Per den 31 december 2023 var nettoskulden i förhållande till EBITDA 3,3 ggr (3,8). Beräknat på nettoskulden exkl. IFRS 16 Leasing, ICA Banken och pensionsskuld, och EBITDA exkl. IFRS 16 Leasing var skuldmåttet 2,2 ggr (3,3). Det senare måttet ska enligt koncernens långsiktiga mål för skuldsättning vara <2 ggr. Avkastningen på sysselsatt kapital uppgick till 9,2 procent (9,1), på rullande 12 månaders bas.

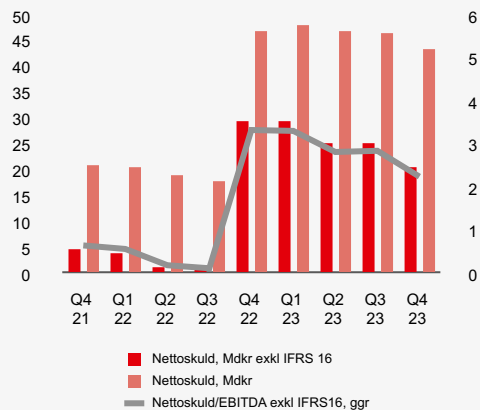
Under fjärde kvartalet genomförde ICA Gruppen en obligationsemission om 500 Mkr, den 2 oktober. Därmed har obligationsemissioner på sammanlagt 11 Mdkr genomförts under 2023.

Under året har såväl refinansiering som amortering av skuld skett vilket påverkat löptider och fördelning mellan långfristiga och kortfristiga skulder. Hur de räntebärande skulderna förändrats under året sammanfattas i nedanstående tabell. Den genomsnittliga löptiden för utestående räntebärande skulder i tabellen var per den 31 december 2022 21 månader och 31 månader per den 31 december 2023.

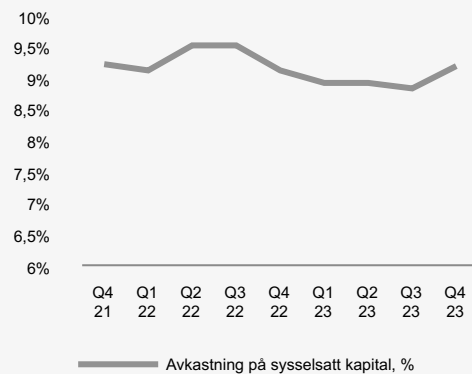
Räntebärande skulder exkl leasingskulder och ICA Banken	
Mkr	
Ingående skuld 2023-01-01	
Långfristiga räntebärande skulder	16 943
Kortfristiga räntebärande skulder	18 057
Totalt	35 000
Förändring	
Amortering bryggglån	-15 000
Amortering syndikerat lån	-5 936
Obligationsemission	10 000
Förfall obligationer	-1 726
Upptaget obligationslån Svensk Exportkredit	1 000
Övrig förändring lån	-97
Utgående skuld 2023-12-31	
Långfristiga räntebärande skulder	21 053
Kortfristiga räntebärande skulder	2 188
Totalt	23 241
Förfalloprofil (exkl outnyttjade faciliteter)	
2024	2 234
2025	4 814
2026	10 000
2027	2 000
2028	4 250
2029 och senare	0
Att utgående skuld skiljer sig mot summa enligt förfalloprofilen beror på periodiserade låneavgifter.	

ICA Gruppen har finansiella kovenanter att uppfylla. Per den 31 december 2023 är dessa uppfyllda.

Nettoskuld och Nettoskuld/EBITDA



Avkastning på sysselsatt kapital, R12



Nettoskuld och skuldkvot

Mkr	31 december	
	2023	2022
Nettoskuld exkl ICA Banken	-43 424	-47 084
Nettoskuld exkl. ICA Banken och IFRS16 Leasing	-20 659	-29 520
Nettoskuld exkl. ICA Banken och IFRS16 Leasing / EBITDA exkl. IFRS 16 Leasing	2,2	3,3
Nettoskuld exkl. ICA Banken / EBITDA	3,3	3,8

Utveckling perioden januari-december 2023

ICA Gruppens nettoomsättning ökade under året med 8,3 procent till 147 645 Mkr (136 288). I lokal valuta var ökningen 7,2 procent. Försäljningsökningen i dagligvaruverksamheten drevs av den under året höga inflationen samtidigt som volymutvecklingen var negativ. I Apotek Hjärtat och ICA Försäkring var dock volymeffekterna positiva.

Rörelseresultatet exkl. jämförelsestörande poster ökade sammantaget med 458 Mkr till 6 363 (5 905) medan rörelsemarginalen var oförändrad på 4,3 procent. I ökningen ligger en IFRS 16-effekt på +228 Mkr, främst driven av bildandet av nya fastighets-JVn och en högre räntenivå. Den operativa resultatförbättringen på +230 Mkr drevs av väsentligt bättre rörelseresultat i Apotek Hjärtat, Rimi Baltic och ICA Banken samt lägre koncerngemensamma kostnader. ICA Sveriges resultat var något lägre än föregående år och påverkades av strukturkostnader på sammanlagt cirka -245 Mkr och minskad vinstdelning från ICA-butiker på 109 Mkr. ICA Fastigheters resultat var också lägre vilket berodde på genomförda avyttringar och därmed lägre intäkter från egenägda fastigheter samt engångskostnader, främst kopplade till avbrutna projekt, på cirka 65 Mkr. Den högre räntenivån och den under året höga inflationstakten innebar ökade intäkter i alla koncernens verksamheter och därmed positiva resultat effekter. Volymutvecklingen gav däremot negativa effekter förutom i Apotek Hjärtat och ICA Försäkring. Koncernens bruttovinst ökade medan bruttomarginalen sjönk.

Rörelseresultatet ökade med 232 Mkr till 6 707 Mkr (6 475) och inkluderar jämförelsestörande poster från reavinster vid fastighetsavyttringar och nedskrivningar på netto 344 Mkr (570).

Periodens resultat minskade med 268 Mkr till 4 250 Mkr (4 518). I tillägg till resultatförändringar enligt ovan kan utvecklingen förklaras av ett väsentligt mer negativt finansnetto kopplat till den högre skuldsättningen efter fusionen med Murgröna, -2 014 Mkr (-1 372), en differens på -642 Mkr. Detta motverkades delvis av en lägre effektiv skattesats än för 2022. Den positiva avvikelser i skattesats beror framförallt på skillnad mellan åren i skatteeffekter från genomförda fastighetstransaktioner.

Väsentliga händelser under kvartalet

16 oktober 2023 - ICA Gruppen meddelar att ICA Fastigheter har avyttrat fastigheten som inrymmer ICAs centrallager i Västerås. Samtidigt har ICA Fastigheter tecknat hyresavtal på 15 år. Transaktionen frigör cirka 1,2 Mdkr. Se även ICA Gruppen pressmeddelande den 16 oktober på www.icagruppen.se

17 oktober 2023 - ICA Gruppen meddelar att ny modell för e-handel i Göteborgsområdet kommer att införas och att e-handelslagret i Arendal kommer att avvecklas. Se även ICA Gruppen pressmeddelande den 17 oktober på www.icagruppen.se

7 december 2023 - Rimi Baltic avyttrar sina centrala logistik- och kontorsfastigheter i Riga och frigör därmed cirka 900 Mkr. Se även ICA Gruppen pressmeddelande den 7 december på www.icagruppen.se

7 december 2023 - Karin Andrén utses till ny HR-direktör i ICA Gruppen. Hon tillträder senast den 1 april 2024

19 december 2023 - Peter Muld utses till ny CIO för ICA Gruppen. Han tillträdde den 1 januari 2024

Väsentliga händelser efter kvartalets utgång

17 januari 2024 - ICA Sverige och ICA-handlarna gör en gemensam långsiktig miljardinvestering i sänkta ordinariepriser under 2024

7 februari 2024 - ICA Gruppens ordförande Claes-Göran Sylvén avböjer omval inför nästa årsstämma den 26 april 2024. Valberedningen föreslår Magnus Moberg som ny styrelseordförande. Se även ICA Gruppens pressmeddelande den 7 februari på www.icagruppen.se

Hållbarhetsrapport

Hållbarhet är en integrerad del i det dagliga arbetet i alla ICA Gruppens verksamheter. Samtliga segment arbetar aktivt med förbättringar i värdekedjan - genom att ställa krav på och samverka med leverantörer, arbeta med gemensamma mål och certifieringar och genom att utveckla nya hållbara produkter och tjänster för att underlätta för kunderna att göra hälsosamma och hållbara val. Hållbarhetsrapporteringen tar avstamp i de fem fokusområdena Miljö, Hälsa, Lokalt, Inkludering & Mångfald samt Kvalitet

ICA Gruppens klimatmål inskickade till Science Based Targets initiative för godkännande

ICA Gruppens långsiktiga ambition är att minska klimatavtrycket i hela värdekedjan, i linje med det som krävs för att nå Parisavtalets 1,5-gradersmål. Under kvartalet skickades ICA Gruppens klimatmål in till Science Based Targets initiative (SBTi) för validering. Målen är formulerade i enlighet med initiativets standard för netto noll-mål, vilket innebär att de omfattar mål för 2030 och 2050, inkluderar samtliga scope enligt GHG-protokollet, och har olika målsättningar för de utsläpp som kan härledas till landanvändning, jord-, eller skogsbruk (så kallade FLAG-utsläpp, Forest, Land and Agriculture), respektive övriga utsläpp. SBTi förväntas godkänna målen under första halvan av 2024.

I samband med att de nya målen skickades in för godkännande, fattades också beslut att justera ICA Gruppens ambition för utsläppsminskningar från sålda livsmedel till att vara i linje med FLAG-målet till 2030, vilket innebär att utsläppen ska minska med 30 procent till 2030 jämfört med 2022.

Rimi Baltic huvudsponsor för Baltic Sustainability Awards

I december arrangerade Rimi tillsammans med innovationsacceleratom Helve den tredje upplagan av Baltic Sustainability Awards, som uppmärksammar insatser för förändring, innovation och ledarskap inom hållbarhet. I år tävlade mer än 200 bidrag med innovationer inom hållbarhet från de tre baltiska länderna.

Miljö

"Vi ska minimera vår miljöpåverkan, gå mot netto noll klimatpåverkan, och hjälpa våra kunder till mer hållbara val."



Indikatorer miljö

Indikatorer miljö	12 månader	12 månader
	Jan 2023 - Dec 2023	Jan 2022 - Dec 2022
Netto noll utsläpp i den egna verksamheten 2030 (Ton CO2e)	92 887	92 575
Netto noll utsläpp i den egna verksamheten 2030 (Ton CO2e / Mkr omsättning)	0,63	0,68
Halvera klimatpåverkan från kundernas inköp av livsmedel till 2030 (Kg CO2e/Kg såld mat)	1,71	1,79
Halvera matsvinnet till 2025 (matsvinn viktandel)	1,35%	1,54%
Halvera matsvinnet till 2025 (utveckling i % relativt basår 2016)	-26%	-16%

ICA Gruppens klimatpåverkan från den egna verksamheten (butik, apotek, lager, kontor och transporter) ska vara netto noll 2030. Det betyder att utsläppen ska minskas så mycket som möjligt, samtidigt som de utsläpp som ej kunnat elimineras 2030 balanseras med åtgärder som gör att nettoeffekten på atmosfären blir noll. Utsläppen från den egna verksamheten uppgick under perioden januari 2023 – december 2023 till 92 887 ton koldioxidkvalenter (CO2e), en mindre ökning jämfört med föregående tolv månadersperiod. Utsläppsintensiteten, det vill säga klimatpåverkan i förhållande till omsättning, har dock gått ner. De största utsläppsökningarna har skett inom godstransporter, på grund av en minskad andel förnybart bränsle.

Att minska klimatavtrycket från kundernas inköp av livsmedel är en viktig del av ICA Gruppens klimatambition. Klimatpåverkan per kilo såld mat fortsatte minska under kvartalet, och uppgick under perioden januari 2023 – december 2023 till 1,71 kg CO2e/kg, vilket framför allt kan härledas till en mindre andel sålt kött. Aktuell data gäller ICA Sverige (Rimi Baltic inkluderas i kommande rapportering).

ICA Gruppen ska halvera matsvinnet till 2025. Sedan basåret 2016 har matsvinnet från lager och butiker minskat med 26 procent. Viktandelen matsvinn uppgick under 12-månadersperioden till 1,35 procent. I Sverige fortsatte svinnet i butik och inom e-handeln att minska under Q4, jämfört med motsvarande kvartal föregående år, bland annat tack vare förbättringar i prognostisering vilket leder till mindre matöverskott, samt att butikerna ökat sin utförsäljning av varor som annars skulle riskera att slängas. I Baltikum ses också fortsatt betydande minskningar av svinnet i butik, bland annat tack vare fortsatt uttullning av automatiska prissänkningar av varor med kort datum.

Nytt samarbete kring odlat kött

I syfte att bidra till innovation inom livsmedelssystemet och den övergripande ambitionen att minska klimatpåverkan från sortimentet ingick ICA Sverige under kvartalet ett nytt samarbete med scale-up bolaget Re:meat avseende svenskt odlat kött. I ett första steg handlar samarbetet om att utforska konsumentens inställning till odlat kött. Tillsammans ska ICA och Re:meat definiera vilka förutsättningar som måste stämma för att skapa en efterfrågan som gör skillnad ur ett hållbarhetsperspektiv.

Avtal för kraftigt minskade utsläpp från sjötransporter

ICA Gruppen ska ha fossilfria vägtransporter i Sverige senast 2030. Utöver satsningar på elektrifiering samarbetar ICA även kring innovation inom exempelvis vägasdrivna transporter, och bränslen med mindre klimatpåverkan. Under kvartalet tecknades ett avtal med Maersk för att använda bio-metanol för långväga sjötransporter, som kommer att minska ICAs klimatavtryck från dessa transporter med 80 procent under avtalsperioden.

Nudging-studie i ICA-butiker undersökte metoder för att öka försäljningen av ekologiska livsmedel

Under kvartalet deltog sex ICA-butiker i en nudging-studie, i syfte att undersöka hur försäljningen av ekologiska livsmedel kan främjas. Olika budskap kring mervärdet med ekologiskt testades, för sex olika produkter. Resultatet visade tydlig merförsäljning på upp till drygt 80 procent för två av produkterna, men ingen signifikant påverkan på övriga fyra, vilket visar på vikten av att fortsätta testa och utvärdera vilka insatser som har effekt. 100 ICA-butiker deltog parallellt i en kommunikationskampanj. Studien genomfördes av Beteendelabbet på uppdrag av Organic Sweden, inom ramen för projektet Nudging Organic.

Seminarium för ökad transparens kring läkemedels klimatpåverkan

Apotek Hjärtat har under flera år drivit frågan om ökad kunskap och transparens kring läkemedelsproduktionens påverkan på miljö och klimat. Den 8 november bjöd Apotek Hjärtat in till ett seminarium och rundabordssamtal, där IVL Svenska Miljöinstitutet presenterade en livscykelanalys som genomförts på uppdrag av Bayer, för att bättre förstå vilken klimatpåverkan olika typer av läkemedel har. Såväl politiker som representanter från myndigheter, apoteksaktörer och läkemedelsindustrin deltog vid mötet.

Miljöcertifiering, solcellsinstallationer och driftoptimering för mer hållbara fastigheter

ICA Fastigheter fortsätter arbetet med att miljöcertifiera befintliga fastigheter. Under kvartalet certifierades ytterligare tre fastigheter enligt Miljöbyggnad iDrift (ICA Supermarket Telefonplan, Maxi ICA Stormarknad Moraberg och ICA Kvantum Sannegården) samt en enligt BREEAM-In-Use (ICAs lager i Helsingborg).

Enligt ICAs energistrategi ska 25 procent av butiksfastigheterna ha egenproducerad el 2030. Nya solcellsanläggningar installerades under kvartalet på Maxi ICA Stormarknad Kristinehamn och Maxi ICA Stormarknad Välsviken. Varje anläggning har en effekt på 499kW, och en beräknad produktion på ca 420 000 – 440 000 kWh/år.

ICA Fastigheter har även fortsatt arbetet med att installera ett system som genom driftoptimering minskar energiförbrukningen. Under kvartalet har 13 fastigheter kopplats upp mot systemet, och innan 2025 ska 178 fastigheter vara anslutna. Den årliga energibesparingspotentialen när samtliga fastigheter är uppkopplade och intrimmade bedöms till minst cirka 21 GWh per år

Hälsa

"Vi ska aktivt bidra till förbättrad folkhälsa genom att nyttja kraften i hela vår verksamhet."



Rosa Bandet: 51 miljoner till cancerforskning

ICA har stöttat Cancerfonden sedan 50-talet och Rosa Bandet-kampanjen sedan starten 2003. Tillsammans med kunder samlade ICA-butikerna och Apotek Hjärtat in 51 miljoner kronor till svensk cancerforskning i samband med Cancerfondens Rosa Bandet-kampanj, varav 42 miljoner kronor från ICA och 9 miljoner kronor från Apotek Hjärtat.

Rimi huvudsponsor av motionslopp för barn och vuxna

Rimi sponsrar flera av de största motionsloppen i Baltikum, och var under kvartalet huvudpartner till World Athletic Road Running Championships i Riga, med mer än 13 000 registrerade löpare från mer än 100 länder. En löpartävling för barn, Rimi kids run, anordnades också, med mer än 3 000 deltagare.

Lokalt

"Med ICA-idén och de unika lokala förutsättningarna som utgångspunkt, ska vi tillsammans med våra kunder, partners och leverantörer bidra till en positiv samhällsutveckling och ett stärkt matsystem genom hela livsmedelskedjan."



Renare närmiljö med Klara, färdiga, städa!

En natur utan skräp är målet för samarbetet "Klara, färdiga, städa!" mellan Städa Sverige och ICA Stiftelsen, där ICA-sponsrade idrottsföreningar får i uppdrag att städa sin närmiljö. Under oktober samlade nästan 2 000 deltagare från Gällivare i norr till Malmö i söder totalt in 11 ton skräp på 94 platser i 31 kommuner. 33 lokala ICA-handlare arrangerade insamlingen. För sin stödsats belönas varje idrottsförening med ett tillskott till klubbkassan.

Insamlingar och donationer till välgörande ändamål i Sverige och Baltikum

Inför julen märker ICA Sverige upp vissa varor, där delar av intäkterna går till välgörande ändamål. Under december samlades totalt 7,1 miljoner kronor in till Röda Korset, Rädda Barnen och Majblomman.

I flera av de baltiska länderna har Rimi samarbete med lokala "matbanker", där kunder har möjlighet att donera matpaket till behövande, och under kvartalet genomfördes matbankskampanjer i alla tre länder. I Estland samlades även pengar in genom att en andel av försäljningen av vissa varor donerades till matbanken.

I Lettland samlades även pengar in till förmån för organisationen Mentor Latvia, som stöttar ungdomar, och Rimi-produkter donerades till ett flertal olika lokala event och organisationer.

Inkludering & mångfald

"Vi arbetar aktivt med öppenhet, mångfald och jämlikhet för att vara den mest inkluderande arbetsplatsen och bidra till ett mer inkluderande samhälle."



Indikatorer inkludering & mångfald

Q4 2023

50/50 könsfördelning nyckelpositioner, ICA Gruppen (kvinnor/män %)

53/47

ICAs målsättning är 50/50 könsfördelning på nyckelpositioner, vilket omfattar cirka 175 positioner inom ICA Gruppen. Vid kvartalets slut var fördelningen på dessa positioner 53 procent kvinnor, och 47 procent män.

Kvalitet

”Vi ska, genom öppenhet och transparens, ta aktivt ansvar för kvalitet och produktionens påverkan på människor, djur och miljö.”



Indikatorer kvalitet	12 månader	
	Jan 2023 - Dec 2023	Jan 2022 - Dec 2022
Andel socialt reviderade leverantörer av ICA Gruppens egna varor i högriskländer (%) ¹	95	93
Andel leverantörer av ICA Gruppens egna varor i högriskländer med giltig social återrevision (%) ¹	91	91
Andel leverantörer av ICA Gruppens egna varor med kvalitetscertifiering (%) ¹	94	93

¹ Redovisas tills vidare, nya mål under utveckling

Vid utgången av kvartalet var 95 procent av leverantörer av ICA Gruppens egna varor i högriskländer socialt reviderade, och 91 procent hade en giltig social återrevision. 94 procent av leverantörer av ICA Gruppens egna varor var kvalitetscertifierade.

Fokus på djurvälstånd inom kycklingproduktion

Under hösten 2023 rapporterade media om missförhållanden hos flera aktörer i bakomvarande led inom slaktkycklingbranschen i Sverige. ICA ser allvarligt på det som rapporterats, och tog omgående kontakt med samtliga kycklingleverantörer för att följa upp att de i sin tur säkerställer god djurvälstånd i bakomvarande led. Detta är något som redan sedan tidigare ingår i avtalen med leverantörer. I november och december deltog ICA Sverige i, och kallade till ett flertal möten med leverantörer och branschorganisationer. I mötena har ICA ställt krav på transparens och insyn för att säkerställa att svensk djurskyddslagstiftning efterlevs. Utöver dialog om hur ICAs leverantörer kravställer och följer upp djuromsorgen i bakomvarande led, har ICA även haft samtal med kycklingleverantörerna kring hur de ställer sig till långsamväxande raser.

Kritik, mediedebatter och dialoger

- ICA Gruppens hållbarhetsdirektör Kerstin Lindvall tillsattes under kvartalet av regeringen som en av sex nya ledamöter i Delegationen för cirkulär ekonomi, och valdes in som Svensk Dagligvaruhandels representant i styrelsen för Svensk märkning AB.
- I december välkomnades Naturvårdsverkets Generaldirektör samt medarbetare från myndighetens Kretsloppsenhet till ICAs lager i Kallhäll, för att få inblick i konsekvenserna av de ändringar i Avfallsförordningen som träder i kraft 2024 vad gäller separering av organiskt avfall från förpackningsavfall.
- ICA Fastigheter var en av fyra huvudpartners till Sweden Green Building Councils (SGBC) årliga konferens i Stockholm. Representanter från ICA Fastigheter deltog i paneler med fokus på bland annat materialval och återbruk.
- Rimi lyftes fram som ett positivt exempel i samband med en djurrättskampanj i Estland, utifrån bolagets åtagande att fasa ut burägg ur sortimentet till 2025.
- ICA Gruppen skrev tillsammans med WWF, UN Global Compact Network Sweden, och ett antal andra företag under en artikel i samband med COP28 som uppmanade regeringen att verka för höjda klimatambitioner inom EU.

Priser och utmärkelser

- ICAs nya förpackning för hushållsost prisades i Packnorth Award, som vinnare i kategorin Livsmedelsförpackningar. Även Skona-flaskan av återvunnen plast och flowpack-förpackningen för köttfärs var nominerade.
- ICAs samarbete med Whywaste kring en AI-baserad lösning för att minska matsvinn utsågs till Årets hållbarhetsinitiativ på DI Tech Excellence Awards.
- ICA utsågs för andra året i rad till Sveriges vegovänligaste matkedja av organisationen Djurens Rätt.
- Rimi i Lettland uppmärksammades för sitt arbete inom inkludering och mångfald och tilldelades silver-status i Diversity Assessment Awards som presenterades av Society Integration Foundation.

Om ICA Gruppens hållbarhetsrapport

Detta är en kvartalsvis lägesrapport med information som visar ICA Gruppens arbete med hållbarhetsfrågor. Rapporten visar den löpande utvecklingen under året och omfattar alla bolag inom ICA Gruppen. De kriterier som har tillämpats för upprättande av denna rapport har tagit sin utgångspunkt i den årliga hållbarhetsredovisning som ICA Gruppen publicerar. Själva hållbarhetsredovisningen publicerar ICA Gruppen en gång om året, vilken ger en helhetsbild av hållbarhetsarbetet, samt inkluderar avgränsningar och väsentlighetsanalys. 2022 års rapport i sin helhet samt aktuella redovisningsprinciper finns på ICA Gruppens hemsida: <https://www.icagruppen.se/hallbarhet/>.

ICA Sverige

ICA Sverige bedriver dagligvaruhandel tillsammans med fria ICA-handlare. Handlarna äger och driver butikerna själva men har avtal med ICA Sverige inom bland annat inköp, logistik, marknadskommunikation och butiksutveckling. I ICA Sverige ingår också ICA Special som bland annat driver specialvarudelarna (non-food) på Maxi ICA Stormarknad.

Nettoomsättning

ICA Sveriges nettoomsättning ökade med 6,4 procent under fjärde kvartalet. Den fortsatt förhållandevis höga matprisinflationen bidrog till försäljningsökningen och för första gången på flera kvartal var volymeffekterna positiva.

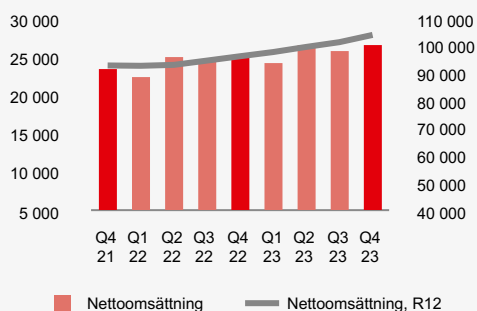
Resultat

Rörelseresultatet exkl. jämförelsestörande poster ökade jämfört med det förhållandevis svaga fjärde kvartalet 2022. Ökningen drevs av högre försäljning där de tidigare under året kraftigt negativa volymeffekterna var positiva i fjärde kvartalet. Övriga positiva resultateffekter kommer från lägre svinn- och försäljningskostnader samt förbättrat rörelseresultat för butiksdotterbolag, non-food och e-handel. Därtill kommer en redovisningsmässig justering av förväntad vinstdelning som gav en positiv påverkan i kvartalet. Dessa poster motverkades av strukturkostnader på totalt cirka 170 Mkr kopplade till nedläggningen av e-handelslagret i Arendal samt genomförda effektiviseringsåtgärder och organisationsförändringar.

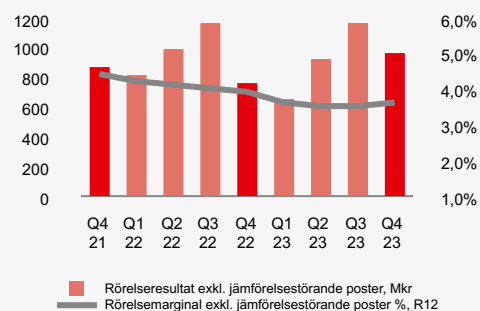
Nyckeltal

	Fjärde kvartalet			Jan-dec		
	2023	2022	%	2023	2022	%
Nettoomsättning, Mkr	26 737	25 129	6,4	103 493	97 252	6,4
Rörelseresultat före avskrivningar (EBITDA), Mkr	1 179	959	22,9	4 497	4 524	-0,6
Rörelseresultat exkl. jämförelsestörande poster, Mkr	971	767	26,6	3 731	3 769	-1,0
Rörelsemarginal exkl. jämförelsestörande poster, %	3,6	3,1	—	3,6	3,9	—
Investeringar, Mkr	209	334	-37,3	943	1 110	-15,1
Avskrivningar, Mkr	207	192	8,0	767	754	1,6
Medelantal anställda	—	—	—	8 473	8 723	—
Andel EMV, %	26,9	26,6	—	27,0	26,7	—
Försäljning online, Mkr	1 100	1 085	1,4	4 115	4 614	-10,8
Andel försäljning online, %	2,9	3,1	—	2,8	3,4	—

Nettoomsättning, Mkr



Rörelseresultat och Rörelsemarginal



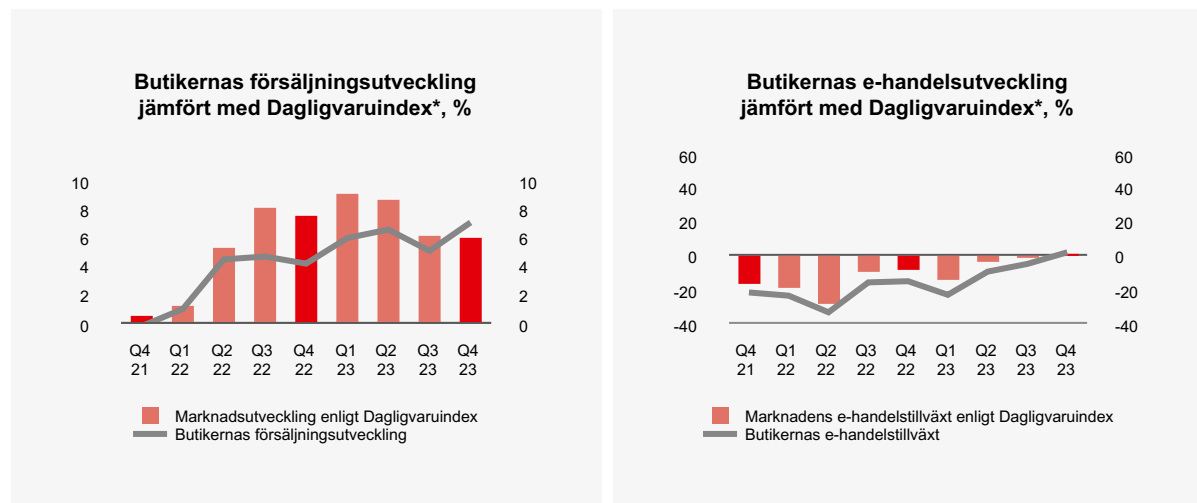
ICA-butikernas försäljning och marknadens utveckling

ICA-butikernas försäljning i fjärde kvartalet ökade med 7,0 procent jämfört med fjolåret. Utvecklingen förklaras av såväl ökat antal kundbesök samt högre snittköp och ökat antal poster. Dock var poster per kundbesök fortsatt lägre än föregående år förutom i Maxi-butikerna. Marknadstillväxten i kvartalet var enligt DVI-index 6,0 procent och tillväxten för ICA-butikerna var således högre än för marknaden som helhet. Matprisinflationen var fortsatt hög men årstakten minskade i förhållande till föregående kvartal och uppgick till +6,0 procent. Föregående kvartal var matprisinflationen +9,1 procent medan den uppgick till 17,8 procent i det fjärde kvartalet 2022. Givet prisutvecklingen var volym/mix-utvecklingen för första gången på länge positiv för ICA-butikerna.

Under fjärde kvartalet öppnades två nya butiker. Inga butiker stängdes.

E-handelns utveckling

ICA-butikernas onlineförsäljning ökade i kvartalet med 1,4 procent jämfört med samma period 2022. Enligt Dagligvaruindex (DVI) ökade onlinemarknaden för mat i Sverige under fjärde kvartalet med 1,9 procent.



* Dagligvaruindex (DVI), publiceras av Svensk Dagligvaruhandel och HUI Research månadsvis

Butikernas försäljning och tillväxt i Sverige (inkl. handlarägda butiker)

Butiksförsäljning exkl. moms	Fjärde kvartalet 2023			januari-december 2023		
	Mkr	Samtliga, %	Jämförbara, %	Mkr	Samtliga, %	Jämförbara, %
Maxi ICA Stormarknad	12 677	10,4	8,9	47 668	8,2	7,0
ICA Kvantum	9 060	5,5	7,0	34 623	4,8	6,1
ICA Supermarket	10 379	5,7	4,7	41 299	5,8	4,8
ICA Nära	5 210	4,2	3,6	21 519	4,4	3,8
Totalt	37 327	7,0	6,5	145 110	6,1	5,7

Antal butiker i Sverige (inkl. handlarägda butiker)

Profil	December 2022	Nya	Stängda	December 2023
Maxi ICA Stormarknad	88	2	0	90
ICA Kvantum	130	1	-2	129
ICA Supermarket	423	4	-5	422
ICA Nära	626	8	-5	629
Totalt	1 267	15	-12	1 270

Rimi Baltic

Rimi Baltic bedriver dagligvaruhandel i 308 helägda butiker i Estland, Lettland och Litauen. Butiksprofilerna utgörs av Rimi Hyper, Rimi Super, Rimi Mini och Rimi Express. I Rimi Baltic ingår även de fastigheter som koncernen äger i de tre länderna.

Nettoomsättning

Rimi Baltics nettoomsättning ökade under fjärde kvartalet med 4,2 procent (i SEK ökade nettoomsättningen med 9,0 procent). Försäljningsökningen drevs helt av positiva volymeffekter medan priseteffekterna var negativa på grund av de prisinvesteringar som gjorts under 2023. Både total och jämförbar butiks försäljning ökade i alla tre länderna.

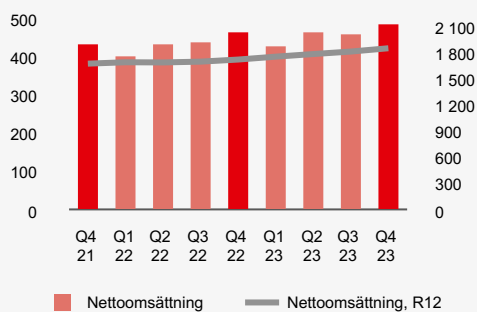
Resultat

Rörelseresultatet exkl. jämförelsestörande poster, liksom rörelsemarginalen, var väsentligt lägre än föregående år. Utvecklingen förklaras till stor del av genomförda prisinvesteringar vilka sänkt såväl bruttovinst som bruttomarginal. För första gången på länge var dock volymeffekterna positiva i kvartalet. Rörelseresultatet påverkades även av högre lönekostnader. Därtill var övriga butikskostnader också högre liksom försäljnings- och marknadskostnader. Lägre energikostnader kunde endast delvis motverka denna utveckling. Sammantaget minskade rörelseresultatet med 154 Mkr och rörelsemarginalen sjönk med 3,2 procentenheter till 2,5 procent.

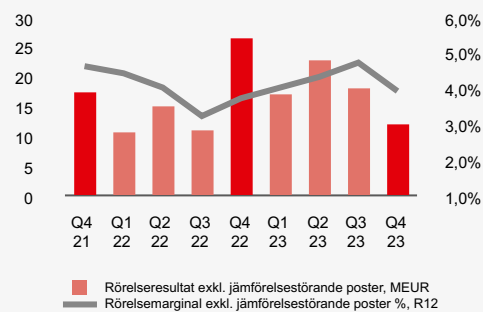
Nyckeltal

	Fjärde kvartalet			Jan-dec		
	2023	2022	%	2023	2022	%
Nettoomsättning, Mkr	5 545	5 088	9,0	21 039	18 482	13,8
Rörelseresultat före avskrivningar (EBITDA), Mkr	321	410	-21,7	1 338	1 162	15,2
Rörelseresultat exkl. jämförelsestörande poster, Mkr	138	292	-52,6	810	682	18,8
Rörelsemarginal exkl. jämförelsestörande poster, %	2,5	5,7	—	3,9	3,7	—
Investeringar, Mkr	206	133	55,1	666	465	43,2
Avskrivningar, Mkr	117	118	-1,0	462	458	0,9
Medelantal anställda	—	—	—	10 981	10 893	—
Andel EMV, %	26,1	25,0	—	26,0	24,3	—
Försäljning online, MEUR	14,9	11,5	29,5	50,5	45,0	12,2
Andel försäljning online, %	3,1	2,5	—	2,8	2,6	—
EUR-kurs genomsnitt	11,47	10,94	—	11,47	10,63	—

Nettoomsättning, MEUR



Rörelseresultat och Rörelsemarginal



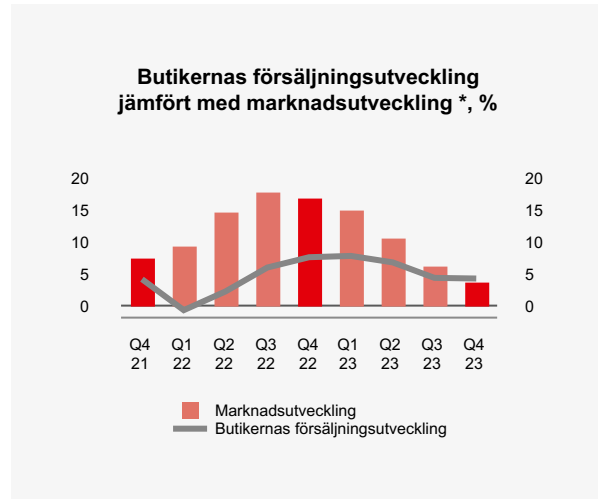
Rimi-butikernas försäljning och marknadens utveckling

Marknadstillväxten i Baltikum i fjärde kvartalet bedöms ha uppgått till 3,6 procent medan Rimi Baltics tillväxt uppgick till 3,9 procent. För första gången på länge tog alltså Rimi Baltic marknadsandelar i ett helt kvartal. Rimi i Estland och Litauen växte snabbare än marknaden medan Rimi i Lettland låg under marknadstillväxten. Matprisinflationen i regionen minskade kraftigt i fjärde kvartalet och var i de olika länderna (föregående kvartal inom parentes); Estland 5,5 (13,0), Lettland 3,6 (8,3) och Litauen 2,8 (10,5) procent. I kvartalet ökade antalet kundbesök i alla tre länderna medan snittköpen minskade.

I kvartalet öppnade Rimi Baltic fem nya butiker och stängde en.

E-handelns utveckling

Rimi Baltics försäljning online i lokal valuta ökade med 29,5 procent i kvartalet. Andelen av total försäljning var cirka 3,1 procent.



* Källa: Country statistics.

Försäljningen fördelat per land

	Fjärde kvartalet 2023			januari-december 2023		
	MEUR	Samtliga, %	Jämförbara, %	MEUR	Samtliga, %	Jämförbara, %
Butikförsäljning exkl. moms						
Estland	124,5	7,2	5,4	471,1	6,9	6,6
Lettland	231,7	1,9	0,5	884,3	4,1	3,3
Litauen	121,1	4,7	0,1	453,4	6,4	2,2
Totalt	477,3	3,9	1,7	1 808,9	5,4	3,9

Antal butiker per land

Land	December 2022	Nya	Stängda	December 2023
Estland	81	3	-2	82
Lettland	133	6	-1	138
Litauen	83	7	-2	88
Totalt	297	16	-5	308

Apotek Hjärtat

Apotek Hjärtat är den största aktören på den svenska apoteksmarknaden med 390 apotek. Apotek Hjärtat är också delägare i det digitala vårdbolaget Min Doktor.

Nettoomsättning

Nettoomsättningen steg i kvartalet med 12,7 procent och ökningen var både pris och volymdriven. Framförallt var det, liksom tidigare under året, en påtaglig påverkan från högre genomsnittspriser på receptförskrivet. Volymeffekten var som tidigare under året positiv.

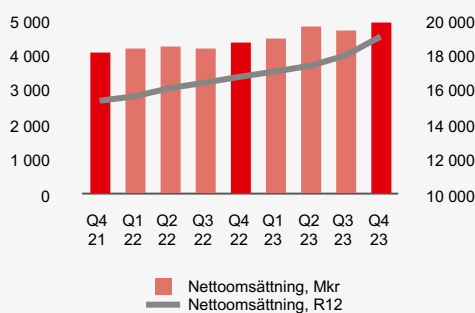
Resultat

Rörelseresultatet exklusive jämförelsestörande poster ökade med 73 Mkr och innebar att helåret 2023 blev ett resultatmässigt rekordår för Apotek Hjärtat. Ökningen i fjärde kvartalet kan främst kopplas till pris- och mixeffekter för egenvårdsprodukter samt positiva volymeffekter för receptförskrivet. Volymeffekten från egenvårdsprodukter var också positiv och e-handelns resultatbidrag var väsentligt bättre än föregående år. Resultatförbättringen dämpades av ökade kostnader för personal, lokalhyra samt IT. Rörelsemarginalen steg till 3,5 procent (2,3). Resultatandelen från Min Doktor förbättrades kraftigt, från -23 Mkr till -3 Mkr, framförallt på grund av lägre kostnader.

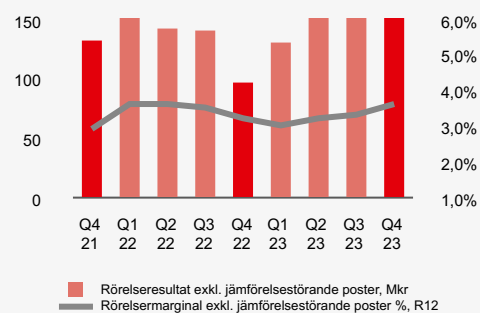
Nyckeltal

	Fjärde kvartalet			Jan-dec		
	2023	2022	%	2023	2022	%
Nettoomsättning, Mkr	4 917	4 362	12,7	18 964	16 963	11,8
Varav receptförskrivna läkemedel	3 673	3 271	12,3	14 131	12 547	12,6
Varav receptfria läkemedel	443	419	5,7	1 728	1 588	8,8
Varav övriga produkter och tjänster	737	673	9,5	2 889	2 738	5,5
Rörelseresultat före avskrivningar (EBITDA), Mkr	220	148	48,5	884	741	19,2
Rörelseresultat exkl. jämförelsestörande poster, Mkr	171	98	73,8	689	543	26,9
Varav resultatandel Min Doktor	-3	-23	-86,6	-19	-81	-76,7
Rörelsemarginal exkl. jämförelsestörande poster, %	3,5	2,3	—	3,6	3,2	—
Investeringar, Mkr	44	46	-3,1	202	178	13,5
Avskrivningar, Mkr	49	50	-1,7	195	198	-2,0
Medelantal anställda	—	—	—	3 245	3 203	—
Andel EMV av övriga produkter, %	18,6	17,0	—	18,6	17,0	—
Försäljning online, Mkr	499	426	17,1	1 946	1 657	17,5
Andel försäljning online, %	10,1	9,8	—	17,5	17,0	—

Nettoomsättning, Mkr



Rörelseresultat och Rörelsemarginal



Apotekens försäljning och marknadens utveckling

Apotek Hjärtats apoteksförsäljning ökade i kvartalet med 12,0 procent, vilket kan jämföras med att marknadstillväxten bedöms ha uppgått till 10,0 procent. Försäljningstillväxten i fysiska apotek var för Apotek Hjärtat 11,3 procent i kvartalet, att jämföras med marknadstillväxten som bedöms ha uppgått till 8,1 procent. Sett över den senaste 12-månadersperioden är nu Apotek Hjärtats marknadsandel drygt 32 procent och Apotek Hjärtats marknadsledande position har därmed förstärkts ytterligare.

Inga apotek öppnades och ett stängdes under fjärde kvartalet.

E-handelns utveckling

Apotek Hjärtats onlineförsäljning ökade med 17 procent i kvartalet, att jämföra med 18 procent för marknaden.

E-handelsandelen i marknaden ökade till 21,4 procent (20) medan Apotek Hjärtats e-handelsandel uppgick till 10,3 procent (9,8).

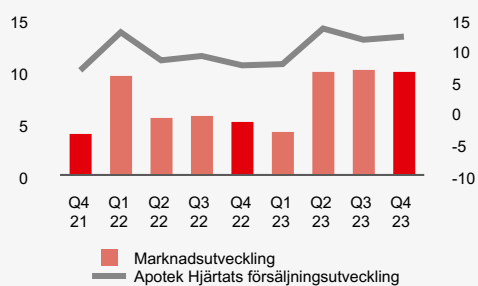
Nyckeltal

	Fjärde kvartalet		Jan-dec	
	2023	2022	2023	2022
Försäljning alla apotek, Mkr	4 853	4 334	18 748	16 873
Tillväxt försäljning alla apotek, %	12,0	7,4	11,1	9,2
Tillväxt försäljning jämförbara apotek, %	11,5	7,0	10,9	8,7

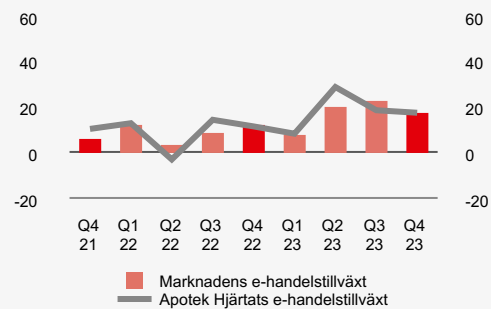
Antal apotek

	December 2022	Nya	Stängda	December 2023
Apotek Hjärtat	390	5	-5	390

Apotekens försäljningsutveckling jämfört med apoteksmarknadens utveckling *, %



Apotekens e-handelstillväxt jämfört med apoteksmarknadens e-handelstillväxt*, %



* Källa: Sveriges Apoteksförening

ICA Fastigheter

ICA Fastigheter ska säkra koncernens framtida behov av logistik- och butiksfastigheter på attraktiva platser i Sverige. Fastighetsbolaget är aktiv köpare och säljare av fastigheter och ser till att både utveckla handelsplatser från grunden och köpa strategiska fastigheter med befintliga ICA-butiker.

Nettoomsättning

Nettoomsättningen i kvartalet för ägda fastigheter minskade med 87 Mkr vilket i allt väsentligt är kopplat till bildandet av det nya JVt Delcore i början av andra kvartalet och avyttring av lagerfastigheter i slutet av 2022 samt under tredje kvartalet 2023. Omsättningsminskningen kompenserades till viss del av positiva effekter från hyreshöjningar drivna av ökat hyresindex.

Resultat

Rörelseresultatet exkl. jämförelsestörande poster minskade med cirka 92 Mkr. Av resultatminskningen förklaras cirka -55 Mkr av kostnader för avbrutna projekt samt reservation för saneringskostnader. I övrigt förklaras utvecklingen av omsättningsminskning enligt ovan vilket delvis kompenserades av lägre rörelsekostnader och avskrivningar kopplat till bildandet av Delcore. Resultatandelar från JV var 8 Mkr högre än föregående år.

Investeringar, avyttringar och jämförelsestörande poster

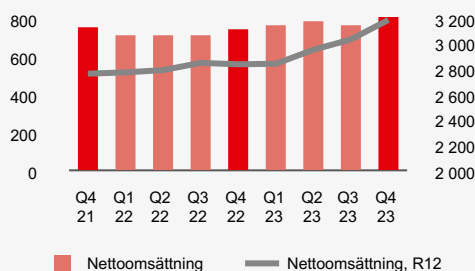
Den något högre investeringsnivån i kvartalet kan hänföras till pågående investeringar i ett antal större butiksprojekt, ett nytt fryslager samt ett blandstads kvarter med butik i Brunnshög. I fjärde kvartalet avyttrades lagret i Hacksta, Västerås.

I ICA Fastigheters rörelseresultat för fjärde kvartalet ingår resultat effekt från nedskrivningar på cirka -130 Mkr.

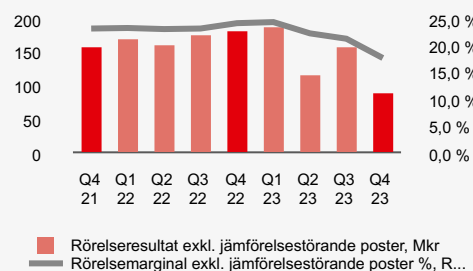
Nyckeltal

	Fjärde kvartalet			Jan-dec		
	2023	2022	%	2023	2022	%
Nettoomsättning, Mkr	846	743	13,9	3 179	2 893	9,9
Varav hyresintäkter ägda fastigheter	253	340	-25,4	1 123	1 354	-17,0
Rörelseresultat före avskrivningar (EBITDA), Mkr	426	334	27,8	2 194	2 451	-10,5
Rörelseresultat exkl. jämförelsestörande poster, Mkr	90	182	-50,4	554	690	-19,8
Varav resultatandelar JV-bolagen	26	18	40,1	92	97	-5,7
Rörelsemarginal exkl. jämförelsestörande poster, %	10,7	24,5	—	17,4	23,9	—
Investeringar, Mkr	413	317	30,6	1 734	960	80,6
Avyttringar, Mkr	1 208	138	>200	5 442	588	>200
Avskrivningar, Mkr	116	123	-5,9	448	563	-20,3
Direktavkastning, %	—	—	—	6,4	7,1	—
Uthyrningsgrad, %	—	—	—	98,5	98,6	—
Antal ägda fastigheter	—	—	—	95	128	—
Antal ägda kvadratmeter, 000 kvm	—	—	—	556	822	—
Medelantal anställda	—	—	—	112	116	—

Nettoomsättning, Mkr



Rörelseresultat och Rörelsemarginal



Värdering av fastighetsinnehavet inklusive delägda fastigheter

En värdering av samtliga svenska hel- och delägda fastigheter har gjorts under det fjärde kvartalet. Det bedömda marknadsvärdet på fastigheterna, exklusive Delcore, har gått ner något under året givet en svagare fastighetsmarknad. ICA Fastigheters investeringar under 2023 uppgick till cirka 1,7 Mdkr och avskrivningarna till cirka 450 Mkr.

Den 1 april 2023 bildades det nya JVt Delcore tillsammans med AMF.

Nyckeltal	2023		2022	
	Bokfört värde	Bedömt marknadsvärde	Bokfört värde	Bedömt marknadsvärde
Mkr				
Helägda svenska fastigheter	11,7	16,8	10,5	16,1
Genom joint ventures delägda fastigheter, varav:	14,2	17,2	9,4	13,1
Ancore ¹⁾	5,4	8,2	5,4	8,7
Trecore ¹⁾	3,9	4,2	4,0	4,5
Delcore ¹⁾	4,9	4,9	—	—
Totalt, inkl. delägda fastigheter	25,9	34,0	19,9	29,2
Totalt ICA Fastigheter ²⁾	18,9	25,4	15,2	22,7

¹⁾ Redovisas enligt kapitalandelsmetoden
²⁾ Helägda fastigheter och 50 % av delägda fastigheter

ICA Banken

ICA Banken och ICA Försäkring (som ingår i ICA Bankens verksamhet) erbjuder ett komplett utbud av finansiella tjänster och försäkringar i Sverige. Målet är att öka kundernas lojalitet med ICA samt att minska ICA-butikernas och ICA Gruppens transaktionskostnader.

IFRS 17 Försäkringsavtal tillämpas från 2023 med retroaktiv tillämpning vilket innebär omräkning av utfall 2022. Se även Not 1.

Nettoomsättning

ICA Bankens intäkter, inklusive ICA Försäkring, ökade i kvartalet med 64 Mkr. Ökningen drevs främst av räntenettet vilket påverkats positivt av högre marknadsräntor jämfört med samma period i fjol. Denna utveckling motverkades till viss del av minskad konsumentlånevolyms och inlåningsvolyms. Provisionsnettot var något högre än 2022. Försäkringsintäkterna i ICA Försäkring fortsatte att utvecklas positivt och ökade med 21 Mkr eller med 9,1 procent.

Resultat

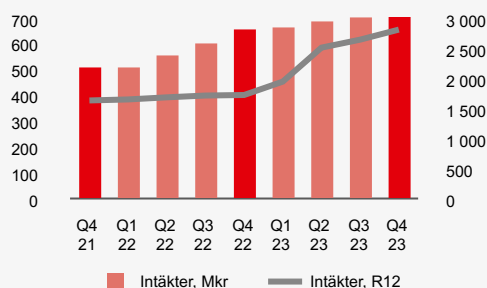
Rörelseresultatet exkl. jämförelsestörande poster ökade med 6 Mkr. Bankens resultat påverkades positivt av intäktsökningen enligt ovan men ökade kostnader, främst IT och högre avskrivningar dämpade resultatförbättringen. Kreditförlusterna var något lägre än förra året, -136 Mkr (-139). Sammantaget ökade bankens rörelseresultat, exkl. försäkringsbolaget, med cirka 25 Mkr. K/I-talet förbättrades och sett över den senaste 12-månadersperioden steg bankens affärsvolyms marginellt.

ICA Försäkrings resultat var 15 Mkr lägre än föregående år. En fortsatt positiv utveckling av försäkringsintäkter kunde inte fullt ut kompensera negativa effekter från ett ogynnsamt skadeutfall med några större skador.

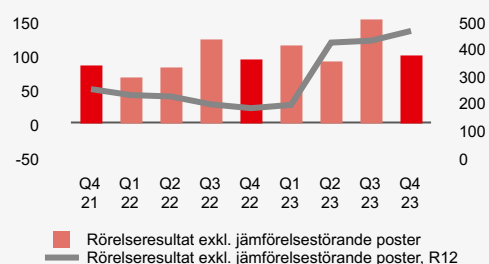
Nyckeltal

	Fjärde kvartalet			Jan-dec		
	2023	2022	%	2023	2022	%
Intäkter, Mkr	726	662	9,7	2 797	2 338	19,7
Varav räntenetto	359	323	10,9	1 398	1 059	32,0
Varav provisionsnetto	87	82	6,6	295	290	1,6
Varav försäkringsintäkter	252	231	9,1	996	877	13,5
Rörelseresultat före avskrivningar (EBITDA), Mkr	118	105	12,3	517	405	27,7
Rörelseresultat exkl. jämförelsestörande poster, Mkr	99	93	7,3	458	367	24,9
Varav ICA Försäkring	9	24	-63,3	59	100	-41,0
Varav resultatandelar JV (bolån)	-10	-8	17,4	-35	-16	120,6
K/I-tal, % (ICA Banken AB)	—	—	—	51,7	55,8	—
Avkastning på eget kapital, %	—	—	—	10,7	8,5	—
Kreditförlustnivå, %	—	—	—	-2,3	-1,8	—
Kärnprimärkapitalrelation, % (ICA Banken AB)	—	—	—	14,1	13,9	—
Affärsvolyms, Mkr (ICA Banken AB)	—	—	—	58 403	58 194	—
Medelantal anställda	—	—	—	514	485	—

Intäkter, Mkr



Rörelseresultat exkl. jämförelsestörande poster, Mkr



Övrigt koncernen

Säsongsvariationer

Dagligvaruhandeln påverkas av årets högtider och när dessa infaller. Framförallt är jul och påsk viktiga helger. För en stor del av detaljhandeln är det fjärde kvartalet det säsongsmässigt starkaste kvartalet.

Risker och osäkerhetsfaktorer

ICA Gruppen arbetar koncernövergripande med att systematiskt identifiera och hantera de risker som är förenade med verksamheten. Riskhanteringsprocessen är integrerad i enheternas strategi- och planeringsarbete. Riskerna konsolideras och hanteringen av dessa rapporteras och följs upp av ICA Gruppens koncernledning och styrelse.

ICA Gruppen har en väsentlig exponering mot svensk och baltisk dagligvaruhandel samt den svenska apoteksmarknaden. En försämrad konjunktur eller politiska beslut är faktorer som skulle kunna påverka koncernens försäljning och resultat negativt. ICA Gruppens finanspolicy anger hur de finansiella riskerna ska hanteras och begränsas. Den utgör också ramverk för koncernens finansförvaltning. Mer information om riskhantering finns på sidorna 111-117 i ICA Gruppens årsredovisning för 2022.

Transaktioner med närstående

Inga väsentliga transaktioner mellan ICA Gruppen och närstående har skett.

Moderbolaget - fjärde kvartalet

Moderbolagets nettoomsättning var 324 Mkr (331). Finansiella kostnader uppgår i kvartalet till -563 Mkr (-936). Resultat efter finansiella poster uppgick till -476 Mkr (-93).

För kommentar kring förändring av lån och finansiella kostnader, se Koncernens utveckling.

Räkenskaper

Rapport över totalresultat i sammandrag, koncernen ICA Gruppen

Mkr	Not	Fjärde kvartalet		Jan-dec	
		2023	2022	2023	2022
Nettoomsättning		38 273	35 558	147 645	136 288
Kostnad för sålda varor och tjänster		-31 871	-29 539	-122 889	-113 230
Bruttoresultat		6 402	6 019	24 755	23 058
Försäljningskostnader		-3 853	-3 702	-14 584	-13 858
Administrationskostnader		-1 261	-1 031	-4 360	-3 919
Övriga rörelseintäkter		186	117	514	623
Övriga rörelsekostnader		—	—	—	—
Andelar i intresseföretags och joint ventures resultat	2	13	-13	38	1
Rörelseresultat exkl. jämförelsestörande poster		1 487	1 389	6 363	5 905
Reavinst/förluster vid försäljning av dotterföretag och anläggningstillgångar	3, 4	88	29	514	799
Nedskrivningar och återförda nedskrivningar	3	-154	-221	-170	-229
Rörelseresultat	7	1 421	1 197	6 707	6 475
Finansiella intäkter		27	28	107	38
Finansiella kostnader	7	-517	-1 041	-2 120	-1 410
Finansnetto		-490	-1 013	-2 014	-1 372
Resultat före skatt		931	185	4 693	5 103
Skatt		-103	31	-443	-585
Periodens resultat		828	216	4 250	4 518
Övrigt totalresultat, poster som ej kan överföras till resultaträkningen, netto efter skatt					
Omvärdering förmånsbestämda pensioner		-747	-175	-513	1 148
Övrigt totalresultat, poster som kan överföras till resultaträkningen, netto efter skatt					
Förändring av omräkningsreserv		-96	45	-34	208
Förändring av säkringsreserv		-414	462	-506	663
Andel av joint ventures övriga totalresultat		-77	-1	-68	53
Summa poster som kan överföras till resultaträkningen		-587	507	-608	924
Periodens totalresultat		-506	548	3 129	6 589
Periodens resultat hänförligt till:					
Moderföretagets aktieägare		828	216	4 250	4 511
Innehav utan bestämmande inflytande		—	—	—	7
Periodens totalresultat hänförligt till:					
Moderföretagets aktieägare		-506	548	3 129	6 582
Innehav utan bestämmande inflytande		—	—	—	7

Rapport över finansiell ställning i sammandrag, koncernen ICA Gruppen

Mkr	Not	31 december 2023	31 december 2022
TILLGÅNGAR			
Anläggningstillgångar			
Goodwill		16 301	16 301
Varumärken		12 979	12 985
Övriga immateriella tillgångar		2 399	2 269
Byggnader, mark och förvaltningsfastigheter		14 573	14 051
Nyttjanderättstillgångar	7	21 356	17 042
Andelar i joint ventures och intresseföretag	2	1 305	1 162
ICA Bankens utlåning och placeringar		19 432	21 047
Uppskjuten skattefordran		60	59
Övriga anläggningstillgångar		3 419	3 908
Summa anläggningstillgångar		91 822	88 823
Omsättningstillgångar			
Varulager		5 182	5 506
ICA Bankens utlåning och placeringar		4 441	3 707
Övriga omsättningstillgångar		8 793	8 796
Tillgångar som innehas för försäljning	4	1	4 236
ICA Bankens likvida medel		4 302	4 663
Likvida medel	5	2 582	5 480
Summa omsättningstillgångar		25 301	32 389
SUMMA TILLGÅNGAR		117 123	121 211
EGET KAPITAL OCH SKULDER			
Eget kapital			
Långfristiga skulder			
Avsättningar		3 603	2 815
Uppskjutna skatteskulder		3 711	4 314
Långfristiga räntebärande skulder		21 053	16 943
Långfristiga leaseskulder		18 330	13 772
Övriga långfristiga skulder		53	37
Summa långfristiga skulder		46 750	37 881
Kortfristiga skulder			
Kortfristiga räntebärande skulder		2 188	18 057
Inlåning i ICA Banken		24 336	25 828
Kortfristiga leaseskulder		4 436	3 793
Övriga kortfristiga skulder		21 986	20 775
Summa kortfristiga skulder		52 945	68 453
SUMMA EGET KAPITAL OCH SKULDER		117 123	121 211

Rapport över kassaflöden i sammandrag, koncernen ICA Gruppen

Mkr	Not 5	Fjärde kvartalet		Jan-dec	
		2023	2022	2023	2022
Rörelseresultat		1 421	1 197	6 707	6 475
Av- och nedskrivningar		1 779	1 686	6 466	6 051
Utdelning från joint ventures		25	25	75	75
Övriga poster som inte ingår i kassaflödet		171	44	-289	-849
Betald inkomstskatt		-177	-114	-845	-822
Kassaflöde från den löpande verksamheten före förändring av rörelsekapital		3 219	2 839	12 114	10 931
Förändring av rörelsekapital:					
Varulager		275	31	284	-692
Kortfristiga fordringar		-133	-922	11	-666
Kortfristiga skulder		1 308	1 014	961	1 162
ICA Bankens netto av in-, utlåning samt placeringar		-1 305	-344	-580	-572
Kassaflöde från den löpande verksamheten		3 364	2 617	12 789	10 163
Förvärv av materiella och immateriella anläggningstillgångar		-962	-888	-3 759	-2 943
Försäljning av materiella och immateriella anläggningstillgångar		2 145	163	6 399	667
Förändring av finansiella anläggningstillgångar		-18	-23	-13	14
Erhållna räntor		45	31	100	36
Köp och försäljning av fastigheter i Secore / Trecore	2	—	—	—	1 452
Investering i joint ventures och intresseföretag		-6	-28	-258	-228
Kassaflöde från investeringsverksamheten		1 205	-746	2 468	-1 001
Utbetald utdelning till aktieägare i ICA Gruppen AB		—	—	-559	—
Förändring av lån		-2 816	8 695	-11 876	7 991
Erlagda räntor		-240	-1 111	-1 292	-1 147
Erlagda räntor leaseskulder		-200	-108	-675	-383
Amortering leaseskulder		-978	-881	-4 097	-3 572
Återköp av egna aktier via tidigare moderbolag ¹⁾		-1	-9 249	-21	-9 249
Kapitaltillskott, förvärv och utdelning avseende innehav utan bestämmande inflytande		—	—	—	-331
Kassaflöde från finansieringsverksamheten		-4 234	-2 653	-18 520	-6 692
Periodens kassaflöde		335	-782	-3 262	2 470
Likvida medel vid periodens början		6 555	9 657	10 143	6 391
Fusionerade likvida medel		—	1 258	—	1 258
Kursdifferens i likvida medel		-6	10	3	24
Likvida medel vid periodens utgång		6 884	10 143	6 884	10 143

¹⁾ Effekten hänför sig till Murgröna Holding ABs förvärv av aktier i ICA Gruppen AB under 2022. Se vidare i not 1 och not 8.

Rapport över förändringar i eget kapital i sammandrag, koncernen ICA Gruppen

Mkr	Hänförligt till moderbolagets aktieägare	Hänförligt till innehav utan bestämmande inflytande	Totalt
Ingående eget kapital 2023-01-01	14 878	0	14 878
Utdelning	-559	—	-559
Utgifter hänförliga till utköp från Nasdaq ¹⁾	-21	—	-21
Periodens totalresultat	3 129	0	3 129
Utgående eget kapital 2023-12-31	17 428	0	17 428

Mkr	Hänförligt till moderbolagets aktieägare	Hänförligt till innehav utan bestämmande inflytande	Totalt
Ingående eget kapital 2022-01-01	37 499	186	37 686
Förändrad princip av IFRS 17 Försäkringsavtal	108	—	108
Ingående eget kapital efter ny princip	37 608	186	37 794
Periodens totalresultat	6 582	7	6 589
Utgående eget kapital 2022-12-31	44 190	193	44 383

¹⁾ Utgifterna hänför sig till processen för utköpet av ICA Gruppens aktier från Nasdaq.

Tilläggsupplysningar – koncern

NOT 1 | REDOVISNINGSPRINCIPER

Denna delårsrapport är upprättad enligt IAS 34 Delårsrapportering. Samma redovisningsprinciper och beräkningsmetoder tillämpas som i årsredovisningen 2022 förutom avseende IFRS 17 Försäkringsavtal, som tillämpas fr o m 1 januari 2023. Se vidare nedan.

ICA Gruppen aktiebolag (AB) är ett dotterbolag till ICA-handlarnas Förbund, organisationsnummer 802001-5577. ICA-handlarnas Förbund äger 87,3 procent och AMF Tjänstepension AB (AMF) 12,7 procent av aktierna i ICA Gruppen AB.

Under hösten 2021 bildades Murgröna Holding AB för att genomföra det offentliga utköpet av ICA Gruppen AB. Den 1 november 2022 fusionerades bolaget med ICA Gruppen AB i en nedströmsfusion. För vidare information, se not 1 i årsredovisning 2022 för ICA Gruppen AB.

Upplysningar enligt IAS 34:16A framkommer förutom i de finansiella rapporterna även i övriga delar av delårsrapporten. Alla belopp i denna rapport är angivna i miljoner svenska kronor (MSEK) om inget annat anges. Avrundningsdifferenser kan förekomma.

Nya standarder och uttalanden som har tillämpats från och med 2023 med relevans för ICA Gruppen

IFRS 17 *Försäkringsavtal* tillämpas från 2023 med retroaktiv tillämpning. ICA Försäkring bedriver försäkringsverksamhet. IFRS 17 ändrar principer för redovisning och värdering av utgivna försäkringsavtal, vilket får en begränsad effekt på ICA Gruppens finansiella rapporter.

Eftersom IFRS 17 tillämpas retroaktivt har de finansiella rapporterna för 2022 ändrats i enlighet med IFRS 17.

Övergångseffekten på eget kapital per den 1 januari 2022, efter effekt av uppskjuten skatt, uppgår till +108 Mkr.

ICA Gruppens rapport över totalresultat har för 2022 ackumulerat ändrats med följande:

Mkr, ackumulerat	Q1 2022	Q2 2022	Q3 2022	Q4 2022
Nettoomsättning	5	13	24	36
Kostnad för sålda varor och tjänster	17	-11	-9	-13
Bruttoresultat	22	2	15	22
Rörelseresultat	22	2	15	22
Skatt	-5	—	-3	-5
Årets resultat	18	2	12	18

ICA Gruppens balansräkning har ändrats med följande:

Mkr	2022-03-31	2022-06-30	2022-09-30	2022-12-31
Kortfristiga fordringar	-483	-511	-512	-514
Summa tillgångar	-483	-511	-512	-514
Eget kapital	126	110	121	126
Långfristiga skulder	33	29	31	33
Kortfristiga skulder	-642	-650	-664	-673
Summa eget kapital och skulder	-483	-511	-512	-514

Kassaflödet för 2022 är oförändrat av IFRS 17 från den löpande verksamheten, investeringsverksamheten och finansieringsverksamheten.

BEPS 2.0, regler om Global minimibesättning samt ändringar i IAS 12 Inkomstskatter till följd av dessa regler

IASB har infört ändringar i IAS 12 som en följd av reglerna om global minimibesättning (BEPS 2.0). Ändringarna innebär tillfälligt, obligatoriskt undantag från att redovisa uppskjuten skatt hänförlig till BEPS 2.0. Ändringarna gäller från den 1 januari 2023.

BEPS 2.0 är ett oerhört komplext regelverk med regler som inte är entydiga till sin tolkning. BEPS 2.0 börjar att gälla från och med 2024 med möjlighet till vissa lätttnadsregler under de första åren.

ICA Gruppen bedriver ett projekt kring tillämpningen av BEPS 2.0. För närvarande är fokus på att tolka reglernas innebörd och bedöma effekten för de olika länder som ICA Gruppen är verksam i. De nominella skattesatserna i Estland och Lettland är förvisso noll men vid utdelning sker en beskattning omkring 15 procent eller högre. Utdelning brukar ske varje år vilket då innebär en beskattning. I Asien är ICA Gruppens beskattningsbara verksamhet liten. I Sverige och Litauen är de nominella skattesatserna 20,6 procent respektive 15,0 procent.

Eftersom komplexiteten i regelverket är oerhört stort, och att reglerna i många delar är svåra att tolka, går det inte i nuläget att bedöma om BEPS 2.0 kommer att ha någon effekt på aktuell skatt för ICA Gruppen 2024.

Nya standarder från IASB med tillämpning från 2024 och framåt med relevans för ICA Gruppen

Det finns mindre förändringar av standarder som är godkända för tillämpning från 2024, men ingen förändring som bedömts påverka ICA Gruppens finansiella rapporter i väsentlig grad. Detsamma gäller för de tolkningsuttalanden som utgivits från IFRS IC.

Nya standarder från IASB som ej godkänts av EU med relevans för ICA Gruppen

IAS 7 Kassaflyde och IFRS 7 Finansiella instrument; upplysningar har ändrats med avseende på så kallade Supply Chain Finance. Upplysningar ska lämnas om arrangemang som omfattas av den definition som införts i IAS 7. Förutsatt godkännande av EU ska upplysning ske första gången i årsredovisningen för 2024 förutsatt att upplysningen är väsentlig för ICA Gruppens finansiella rapporter.

Inga andra för ICA Gruppen relevanta förändringar finns utgivna av IASB.

Väsentliga antaganden och bedömningar

Att upprätta de finansiella rapporterna enligt IFRS kräver att företagsledningen gör bedömningar och uppskattningar samt gör antaganden som påverkar tillämpningen av redovisningsprinciperna och de redovisade beloppen i resultat- och balansräkningen. Uppskattningar och antaganden är baserade på historiska erfarenheter och ett antal faktorer som under rådande förhållanden synes vara rimliga. Resultatet av dessa uppskattningar och antaganden används sedan för att bedöma de redovisade värdena på tillgångar och skulder som inte annars tydligt framgår av andra källor. Det verkliga utfallet kan avvika från dessa uppskattningar och bedömningar.

NOT 2 | ANDELAR I JOINT VENTURES OCH INTRESSEFÖRETAG

Resultatandel	Fjärde kvartalet		Jan-dec	
	2023	2022	2023	2022
Mkr				
Ancore Fastigheter AB	18	15	79	70
Trecore Fastigheter AB	6	3	14	19
Delcore Fastigheter AB	1	—	-1	—
Secore Fastigheter AB	—	—	—	8
Borgo AB (publ)	-10	-8	-35	-16
MD International AB (Min Doktor)	-3	-23	-19	-81
Fastighetsaktiebolaget Postgården AB	0	0	0	0
Totalt	13	-13	38	1

Bokfört värde	31 december	31 december
	2023	2022
Mkr		
Ancore Fastigheter AB	727	769
Trecore Fastigheter AB	34	31
Delcore Fastigheter AB	3	—
Borgo AB (publ)	450	250
MD International AB (Min Doktor)	81	100
Fastighetsaktiebolaget Postgården AB	11	11
Totalt	1 305	1 162

Information avseende Ancore Fastigheter AB

Ancore Fastigheter AB är ett samarbetsarrangemang mellan Alecta pensionsförsäkring och ICA Gruppen. Parterna äger vardera 50 procent av bolaget. Alla väsentliga beslut om verksamheten i Ancore måste fattas i samförstånd mellan de två ägarna. Ancore Fastigheter AB äger och förvaltar fastigheter på 33 handelsplatser i Sverige, som innehåller ICA-butiker i vilka verksamheten bedrivs av icke konsoliderade ICA-handlare. Baserat på alla relevanta fakta i samarbetsarrangemanget utgör Ancore Fastigheter AB ett joint venture. Konsolidering sker enligt kapitalandelsmetoden.

Ancore Fastigheter AB	Fjärde kvartalet		Jan-dec	
	2023	2022	2023	2022
Mkr				
Intäkter	139	127	560	506
Kostnader	-74	-66	-261	-242
Rörelseresultat	65	61	299	264
Finansnetto	-25	-21	-99	-79
Skatt	-10	-9	-48	-43
Periodens resultat	30	31	153	141
Övrigt totalresultat	-52	-7	-84	92
Periodens totalresultat	-22	24	69	233
Anläggningstillgångar			5 471	5 582
Omsättningstillgångar			222	214
Summa tillgångar			5 693	5 796
Eget kapital			1 401	1 483
Långfristiga skulder			3 083	3 311
Kortfristiga skulder			1 208	1 002
Summa eget kapital och skulder			5 693	5 796

Information avseende Trecore Fastigheter AB

Trecore Fastigheter AB är ett samarbetsarrangemang mellan Bonnier Fastigheter och ICA Gruppen som bildades den 1 april 2022. Parterna äger vardera 50 procent av bolaget. Alla väsentliga beslut om verksamheten i Trecore Fastigheter AB måste fattas i samförstånd mellan de två ägarna. Trecore Fastigheter AB äger och förvaltar fastigheter på 45 handelsplatser i Sverige, som innehåller ICA-butiker i vilka verksamheten bedrivs av icke konsoliderade ICA-handlare. Baserat på alla relevanta fakta i samarbetsarrangemanget utgör Trecore Fastigheter AB ett joint venture. Konsolidering sker enligt kapitalandelsmetoden.

Trecore Fastigheter AB	Fjärde kvartalet		Jan-dec	
	2023	2022	2023	2022
Mkr				
Intäkter	71	64	284	190
Kostnader	-104	-63	-218	-128
Rörelseresultat	-33	1	66	62
Finansnetto	-33	-30	-131	-69
Skatt	5	2	-10	-6
Periodens resultat	-61	-27	-75	-12
Övrigt totalresultat	-28	3	-18	15
Periodens totalresultat	-89	-23	-93	3
Anläggningstillgångar			3 944	4 050
Omsättningstillgångar			44	46
Summa tillgångar			3 988	4 096
Eget kapital			996	1 089
Långfristiga skulder			2 221	2 887
Kortfristiga skulder			771	120
Summa eget kapital och skulder			3 988	4 096

Information avseende Delcore Fastigheter AB

Delcore Fastigheter AB är ett samarbetsarrangemang mellan AMF och ICA Gruppen som bildades den 1 april 2023. Parterna äger vardera 50 procent av bolaget. Alla väsentliga beslut om verksamheten i Delcore Fastigheter AB måste fattas i samförstånd mellan de två ägarna. Delcore Fastigheter AB äger och förvaltar fastigheter på 30 handelsplatser i Sverige, som innehåller ICA-butiker i vilka verksamheten bedrivs av icke konsoliderade ICA-handlare. Baserat på alla relevanta fakta i samarbetsarrangemanget utgör Delcore Fastigheter AB ett joint venture. Konsolidering sker enligt kapitalandelsmetoden.

Delcore Fastigheter AB	Fjärde kvartalet		Jan-dec	
	2023	2022	2023	2022
Mkr				
Intäkter	84	—	250	—
Kostnader	-73	—	-164	—
Rörelseresultat	11	—	86	—
Finansnetto	-41	—	-124	—
Skatt	3	—	-5	—
Periodens resultat	-28	—	-44	—
Övrigt totalresultat	-73	—	-31	—
Periodens totalresultat	-100	—	-74	—
Anläggningstillgångar			4 911	—
Omsättningstillgångar			114	—
Summa tillgångar			5 025	—
Eget kapital			1 829	—
Långfristiga skulder			3 118	—
Kortfristiga skulder			79	—
Summa eget kapital och skulder			5 025	—

Information avseende Borgo AB (publ)

Borgo är ett samarbetsarrangemang mellan ICA Banken, Ikano Bank, Söderberg & Partners och Ålandsbanken kring ett gemensamt hypoteksbolag på den svenska marknaden. ICA Gruppen äger, genom ICA Banken, 19,9 procent av bolaget. Det gemensamt ägda bolaget utgör ett intresseföretag inom ICA Gruppen och redovisning sker enligt kapitalandelsmetoden.

Borgo AB (publ)	Fjärde kvartalet		Jan-dec	
	2023	2022	2023	2022
Mkr				
Intäkter	-18	-18	-72	-14
Kostnader	-42	-33	-149	-126
Rörelseresultat	-61	-51	-221	-141
Skatt	13	11	45	29
Periodens resultat	-48	-41	-176	-112
Övrigt totalresultat	-5	6	-6	-2
Periodens totalresultat	-53	-35	-182	-114
Anläggningstillgångar			35 454	17 260
Omsättningstillgångar			2 663	1 068
Summa tillgångar			38 117	18 329
Eget kapital			2 154	1 151
Långfristiga skulder			26 395	12 716
Kortfristiga skulder			9 568	4 461
Summa eget kapital och skulder			38 117	18 329

Information avseende MD International AB (Min Doktor)

MD International AB (Min Doktor) är ett samarbetsarrangemang mellan ICA Gruppen och ett antal andra parter, däribland EQT Ventures Fund. ICA Gruppen äger, genom Apotek Hjärtat, 49,50 procent av bolaget. Alla väsentliga beslut om verksamheten i Min Doktor fattas i samförstånd mellan ägarna. Min Doktor är en av Sveriges största aktörer inom digitala primärvårdstjänster och driver ett antal drop-in-kliniker, primärt i anslutning till större ICA-butiker. Baserat på alla relevanta fakta i samarbetsarrangemanget utgör Min Doktor ett intresseföretag. Konsolidering sker enligt kapitalandelsmetoden.

MD International AB (Min Doktor)	Fjärde kvartalet		Jan-dec	
	2023	2022	2023	2022
Mkr				
Intäkter	76	77	308	320
Kostnader	-82	-122	-346	-484
Rörelseresultat	-6	-45	-37	-163
Finansnetto	0	-1	-1	-1
Skatt	—	0	—	0
Periodens resultat	-6	-46	-38	-164
Övrigt totalresultat	—	—	—	—
Periodens totalresultat	-6	-46	-38	-164
Anläggningstillgångar			263	276
Omsättningstillgångar			55	96
Summa tillgångar			318	372
Eget kapital			249	287
Långfristiga skulder			1	2
Kortfristiga skulder			67	82
Summa eget kapital och skulder			318	372

NOT 3 | JÄMFÖRELSESTÖRANDE POSTER^{*)}

Mkr	Fjärde kvartalet		Jan-dec	
	2023	2022	2023	2022
Reavinst/förluster vid försäljning av dotterföretag och anläggningstillgångar				
ICA Sverige	0	—	0	1
Rimi Baltic	66	0	66	22
Apotek Hjärtat	0	—	0	—
ICA Fastigheter	220	29	1 192	1 199
ICA Banken	—	—	—	—
Internvinster sale and leaseback enligt IFRS 16 Leasing	-198	—	-744	-424
Övrigt	—	—	—	—
Totalt	88	29	514	799
Nedskrivningar och återförda nedskrivningar				
ICA Sverige	—	-5	—	-5
Rimi Baltic	-24	-14	-40	-22
Apotek Hjärtat	—	-199	—	-199
ICA Fastigheter	-131	-3	-131	-3
ICA Banken	—	—	—	—
Övrigt	—	—	—	—
Totalt	-154	-221	-170	-229
Summa jämförelsestörande poster	-66	-191	344	570

^{*)} Se sid 40 för definition av jämförelsestörande poster

NOT 4 | TILLGÅNGAR OCH SKULDER SOM INNEHAS FÖR FÖRSÄLJNING

Avser fastigheter i Sverige som planeras att säljas under 2024.

NOT 5 | KASSAFLÖDESANALYS (exkl. ICA Banken)

Mkr	Fjärde kvartalet		Jan-dec	
	2023	2022	2023	2022
Kassaflöde från den löpande verksamheten före förändring av rörelsekapital	3 101	2 692	11 579	10 513
Förändring av rörelsekapital:				
Varulager	275	31	284	-692
Kortfristiga fordringar	-28	-900	143	-685
Kortfristiga skulder	1 344	1 022	732	1 191
Kassaflöde från den löpande verksamheten	4 692	2 845	12 738	10 327
Kassaflöde från investeringsverksamheten	1 272	-708	2 798	-744
Kassaflöde från finansieringsverksamheten	-4 234	-2 651	-18 437	-6 696
Periodens kassaflöde	1 730	-515	-2 901	2 887
Likvida medel vid periodens början			5 480	1 310
Fusionerade likvida medel			—	1 258
Kursdifferens i likvida medel			3	24
Likvida medel vid periodens utgång			2 582	5 480

NOT 6 | FINANSIELLA INSTRUMENT

Per 31 december 2023 uppgår finansiella tillgångar värderade till verkligt värde i ICA Gruppen till 4 741 Mkr (5 080). I hierarkin för verkligt värde är hela beloppet hänförligt till nivå 1. Finansiella skulder värderade till verkligt värde är 245 Mkr (79) per 31 december 2023. Redovisat värde motsvarar verkligt värde för alla finansiella tillgångar och skulder förutom för obligationslån där verkligt värde understiger redovisat värde med 158 Mkr (understiger redovisat värde med 24).

NOT 7 | LEASING

	Fjärde kvartalet		Jan-dec	
	2023	2022	2023	2022
Leasingposter i Resultaträkningen, Mkr				
Totala hyresintäkter inkl rörliga intäkter	915	822	3 568	3 212
Leasekostnader avseende variabla hyror	-27	-19	-128	-100
Räntekostnader leaseskuld	-200	-108	-675	-383

Det finns leasar av lågt värde samt leasar med en löptid kortare än tolv månader för vilka beloppen inte är materiella.

	Jan-dec	
	2023	2022
Summa nyttjanderättstillgångar, Mkr		
Vid årets början	17 042	16 215
Förändrade och nya avtal	8 557	4 242
Avskrivningar	-4 212	-3 665
Omräkningsdifferens	-31	249
Bokfört värde	21 356	17 042

Nyttjanderättstillgångarna utgörs huvudsakligen av fastigheter och lokaler men består även av automationsutrustning, truckar, lastbilar och personbilar.

NOT 8 | HÄNDELSER EFTER BALANSDAGEN

ICA Gruppen och de parter som överklagade skiljedomen har nått en förlikning varefter överklagandet har återkallats. Förlikningen innebär ingen ändring av lösenpriset för aktierna (dvs. det är 534 kronor per aktie) och inte heller någon ytterligare betalningsskyldighet för ICA Gruppen, varken för lösenpris eller de överklagande parternas rättegångskostnader, samt att ICA Gruppens rättegångskostnader delvis ersätts. Tvångsinlösenprocessen är därmed avslutad.

ICA Gruppen AB, resultaträkning i sammandrag

Mkr	Fjärde kvartalet		Jan-dec	
	2023	2022	2023	2022
Nettoomsättning ¹⁾	324	331	1 333	1 303
Kostnad för sålda tjänster	-322	-324	-1 254	-1 232
Bruttoresultat	2	7	79	71
Administrationskostnader	-162	-120	-547	-612
Rörelseresultat	-160	-113	-468	-541
Resultat från andelar i koncernföretag	—	0	5 600	7 000
Finansiella intäkter koncernföretag	224	213	867	449
Finansiella intäkter	23	731	99	823
Finansiella kostnader koncernföretag	0	12	0	-2
Finansiella kostnader	-563	-936	-1 730	-974
Resultat efter finansiella poster	-476	-93	4 368	6 755
Bokslutsdispositioner	2 433	371	2 433	371
Resultat före skatt	1 957	278	6 801	7 126
Skatt	-404	-32	-248	0
Periodens resultat	1 553	247	6 553	7 126

¹⁾ Av nettoomsättningen för kvartalet avser 320 Mkr (329) koncernföretag.

ICA Gruppen AB, balansräkning i sammandrag

Mkr	31 december 2023	31 december 2022
TILLGÅNGAR		
Anläggningstillgångar		
Andelar i koncernföretag	30 841	30 621
Övriga immateriella tillgångar	197	178
Uppskjuten skattefordran	41	32
Långfristiga fordringar hos koncernföretag	835	1 404
Övriga anläggningstillgångar	547	1 062
Summa anläggningstillgångar	32 460	33 297
Omsättningstillgångar		
Kortfristiga fordringar hos koncernföretag	18 748	19 076
Övriga omsättningstillgångar	525	634
Likvida medel	2 142	5 070
Summa omsättningstillgångar	21 415	24 780
SUMMA TILLGÅNGAR	53 876	58 077
EGET KAPITAL OCH SKULDER		
Eget kapital	19 846	13 878
Obeskattade reserver	412	—
Avsättningar	704	613
Långfristiga skulder		
Långfristiga räntebärande skulder	21 046	16 935
Övriga långfristiga skulder	17	2
Summa långfristiga skulder	21 063	16 936
Kortfristiga skulder		
Kortfristiga räntebärande skulder	2 188	18 057
Kortfristiga skulder till koncernföretag	9 043	8 059
Övriga kortfristiga skulder	620	534
Summa kortfristiga skulder	11 850	26 649
SUMMA EGET KAPITAL OCH SKULDER	53 876	58 077

Nyckeltal för koncernen ICA Gruppen

	Fjärde kvartalet		Jan-dec	
	2023	2022	2023	2022
Rörelseresultat före avskrivningar EBITDA, Mkr	3 199	2 883	13 173	12 526
Rörelsemarginal exklusive jämförelsestörande poster, %	3,9	3,9	4,3	4,3
Rörelsemarginal, %	3,7	3,4	4,5	4,8
Nettomarginal, %	2,2	0,6	2,9	3,3
Avkastning på sysselsatt kapital, %	—	—	9,2	9,1
Avkastning på eget kapital, %	—	—	25,5	12,2
Soliditet, %	—	—	14,9	12,3
EBITDA exkl. IFRS 16 Leasing	—	—	9 184	8 991
Nettoskuld exkl. ICA Banken och IFRS 16 Leasing, Mkr	—	—	-20 659	-29 520
Nettoskuld exkl. ICA Banken, Mkr	—	—	-43 424	-47 084
Nettoskuld exkl. ICA Banken och IFRS 16 Leasing/ EBITDA exkl. IFRS 16 Leasing	—	—	2,2	3,3
Nettoskuld exkl. ICA Banken/EBITDA	—	—	3,3	3,8
Medelantal anställda	—	—	23 763	23 877

Kvartalsöversikt

Kvartalsöversikt nyckeltal

	Kv 1 2022	Kv 2 2022	Kv 3 2022	Kv 4 2022	Kv 1 2023	Kv 2 2023	Kv 3 2023	Kv 4 2023
Nettoomsättning, Mkr	31 600	34 586	34 544	35 558	34 605	37 823	36 943	38 273
Rörelseresultat före avskrivningar (EBITDA), Mkr	2 752	3 419	3 471	2 883	2 853	3 581	3 540	3 199
Rörelseresultat exkl. jämförelsestörande poster, Mkr	1 298	1 511	1 707	1 389	1 293	1 629	1 955	1 487
Rörelsemarginal exkl. jämförelsestörande poster, %	4,1	4,4	4,9	3,9	3,7	4,3	5,3	3,9
Rörelseresultat, Mkr	1 305	1 968	2 004	1 197	1 338	2 008	1 940	1 421
Rörelsemarginal, %	4,1	5,7	5,8	3,4	3,9	5,3	5,3	3,7
Resultat före skatt, Mkr	1 190	1 844	1 884	185	839	1 481	1 443	931
Periodens resultat, Mkr	953	1 753	1 596	216	687	1 524	1 212	828
Avkastning på eget kapital, %	12,3	13,3	13,2	12,2	13,3	15,2	17,4	25,5
Avkastning på sysselsatt kapital, %	9,1	9,5	9,5	9,1	8,9	8,9	8,8	9,2
Kassaflöde från den löpande verksamheten, Mkr	2 760	3 980	806	2 617	2 320	4 863	2 242	3 364
Investeringar (kassaflöde), Mkr	700	2 689	773	888	838	1 052	907	962
Sysselsatt kapital, exkl. ICA Banken, genomsnitt, Mkr	62 653	63 886	65 543	67 403	68 904	69 748	69 651	69 250
Nettoskuld exkl. ICA Banken och IFRS 16 Leasing, Mkr	-4 066	-1 226	-618	-29 520	-29 289	-25 051	-25 294	-20 659
Nettoskuld exkl. ICA Banken, Mkr	-20 503	-18 846	-17 986	-47 084	-48 176	-46 920	-46 338	-43 424
Nettoskuld exkl. ICA Banken och IFRS 16 Leasing/ EBITDA exkl. IFRS 16 Leasing	0,5	0,1	0,1	3,3	3,3	2,8	2,8	2,2
Nettoskuld exkl. ICA Banken/EBITDA	1,8	1,6	1,5	3,8	3,8	3,7	3,6	3,3

Retroaktiv omräkning för IFRS 17 Försäkringsavtal har skett from kvartal 1 2022, se vidare not 1.

Kvartalsdata per segment

Nettoomsättning per segment								
Mkr	Kv 1 2022	Kv 2 2022	Kv 3 2022	Kv 4 2022	Kv 1 2023	Kv 2 2023	Kv 3 2023	Kv 4 2023
ICA Sverige	22 411	24 936	24 777	25 129	24 285	26 666	25 805	26 737
Rimi Baltic	4 184	4 550	4 660	5 088	4 807	5 307	5 379	5 545
Apotek Hjärtat	4 179	4 240	4 182	4 362	4 503	4 832	4 712	4 917
ICA Fastigheter	718	712	720	743	768	794	771	846
ICA Banken ¹⁾	512	558	605	662	671	691	709	726
Övrigt	320	329	323	331	339	341	330	324
Internförsäljning	-724	-738	-723	-756	-768	-809	-763	-821
Nettoomsättning ¹⁾	31 600	34 586	34 544	35 558	34 605	37 823	36 943	38 273

¹⁾ Retroaktiv omräkning för IFRS 17 Försäkringsavtal har skett from kvartal 1 2022, se vidare not 1.

Rörelseresultat före avskrivningar (EBITDA) per segment								
Mkr	Kv 1 2022	Kv 2 2022	Kv 3 2022	Kv 4 2022	Kv 1 2023	Kv 2 2023	Kv 3 2023	Kv 4 2023
ICA Sverige	1 015	1 190	1 359	959	848	1 115	1 355	1 179
Rimi Baltic	225	295	232	410	302	379	336	321
Apotek Hjärtat	207	194	192	148	180	249	235	220
ICA Fastigheter	323	1 167	627	334	361	1 135	272	426
ICA Banken ¹⁾	74	91	135	105	129	103	167	118
Övrigt	-62	-79	-65	-86	-49	-65	-28	-103
Rörelseresultat före avskrivningar (EBITDA) per segment ¹⁾	1 783	2 859	2 480	1 870	1 771	2 917	2 336	2 160
IFRS 16	969	560	992	1 014	1 082	664	1 204	1 039
Rörelseresultat före avskrivningar (EBITDA) ¹⁾	2 752	3 419	3 471	2 883	2 853	3 581	3 540	3 199

¹⁾ Retroaktiv omräkning för IFRS 17 Försäkringsavtal har skett from kvartal 1 2022, se vidare not 1.

Rörelseresultat exkl. jämförelsestörande poster per segment								
Mkr	Kv 1 2022	Kv 2 2022	Kv 3 2022	Kv 4 2022	Kv 1 2023	Kv 2 2023	Kv 3 2023	Kv 4 2023
ICA Sverige	827	1 003	1 171	767	665	927	1 168	971
Rimi Baltic	114	159	117	292	193	264	215	138
Apotek Hjärtat	158	144	142	98	131	201	186	171
ICA Fastigheter	169	162	177	182	188	117	158	90
ICA Banken ¹⁾	66	83	125	93	115	90	154	99
Övrigt	-96	-114	-103	-126	-88	-103	-66	-143
Rörelseresultat exkl. jämförelsestörande poster per segment ¹⁾	1 239	1 437	1 629	1 306	1 204	1 496	1 815	1 327
IFRS 16	59	75	78	83	89	133	140	159
Rörelseresultat exkl. jämförelsestörande poster ¹⁾	1 298	1 511	1 707	1 389	1 293	1 629	1 955	1 487

¹⁾ Retroaktiv omräkning för IFRS 17 Försäkringsavtal har skett from kvartal 1 2022, se vidare not 1.

Rörelsemarginal exkl. jämförelsestörande poster, %, per segment								
Mkr	Kv 1 2022	Kv 2 2022	Kv 3 2022	Kv 4 2022	Kv 1 2023	Kv 2 2023	Kv 3 2023	Kv 4 2023
ICA Sverige	3,7	4,0	4,7	3,1	2,7	3,5	4,5	3,6
Rimi Baltic	2,7	3,5	2,5	5,7	4,0	5,0	4,0	2,5
Apotek Hjärtat	3,8	3,4	3,4	2,3	2,9	4,2	3,9	3,5
ICA Fastigheter	23,5	22,7	24,6	24,5	24,5	14,7	20,6	10,7
Koncernen ¹⁾	4,1	4,4	4,9	3,9	3,7	4,3	5,3	3,9

¹⁾ Retroaktiv omräkning för IFRS 17 Försäkringsavtal har skett from kvartal 1 2022, se vidare not 1.

Finansiella nyckeltal

ICA Gruppen använder sig av finansiella mått i delårsrapporten och vissa av dem är inte definierade av IFRS utan är så kallade alternativa nyckeltal. Syftet är att ge ytterligare information som bidrar till en mer fullödig jämförelse av utvecklingen år från år, och ge en indikation på koncernens prestation och finansiella ställning. De alternativa mått som används anses vara allmänt vedertagna inom de branscher som ICA Gruppen verkar i. De väsentligaste är de mått för vilka styrelsen har fastställt finansiella mål. De är; växa snabbare än marknaden i dagligvaru- och apoteksverksamheterna, nå en rörelsemarginal (exklusive jämförelsestörande poster) på 4,5 procent, nå en avkastning på sysselsatt kapital på 7,5 procent samt ha en nettoskuld exkl. ICA Banken och IFRS 16 Leasing i förhållande till EBITDA exkl. IFRS 16 Leasing på lägre än 2 ggr.

Mkr	Fjärde kvartalet		Jan-dec	
	2023	2022	2023	2022
Avstämning EBITDA				
Rörelseresultat exkl. IFRS 16	1 459	1 115	6 930	6 605
Avskrivningar exkl. IFRS 16	547	534	2 084	2 158
Nedskrivningar och återförda nedskrivningar	154	221	170	229
Rörelseresultat före avskrivningar (EBITDA) exkl. IFRS 16	2 160	1 870	9 184	8 991
IFRS 16 Rörelseresultat	-39	83	-223	-130
IFRS 16 Avskrivningar	1 078	931	4 212	3 665
Rörelseresultat före avskrivningar (EBITDA)	3 199	2 883	13 173	12 526

Mkr	2022				2023			
	Kv 1 2022	Kv 2 2022	Kv 3 2022	Kv 4 2022	Kv 1 2023	Kv 2 2023	Kv 3 2023	Kv 4 2023
Avstämning EBITDA								
Rörelseresultat exkl. IFRS 16	1 246	2 317	1 927	1 115	1 267	2 403	1 800	1 459
Avskrivningar exkl. IFRS 16	537	539	548	534	502	513	522	547
Nedskrivningar och återförda nedskrivningar	—	2	6	221	1	—	15	154
Rörelseresultat före avskrivningar (EBITDA) exkl. IFRS 16¹⁾	1 783	2 859	2 480	1 870	1 771	2 917	2 336	2 160
IFRS 16 Rörelseresultat	59	-349	78	83	71	-395	140	-39
IFRS 16 Avskrivningar	911	909	914	931	1 011	1 059	1 064	1 078
Rörelseresultat före avskrivningar (EBITDA)¹⁾	2 752	3 419	3 471	2 883	2 853	3 581	3 540	3 199

¹⁾ Retroaktiv omräkning för IFRS 17 Försäkringsavtal har skett from kvartal 1 2022, se vidare not 1.

Mkr	2022				2023			
	Kv 1 2022	Kv 2 2022	Kv 3 2022	Kv 4 2022	Kv 1 2023	Kv 2 2023	Kv 3 2023	Kv 4 2023
Avstämning Nettoskuld								
Långfristiga räntebärande skulder	-1 472	-1 473	-1 473	-16 943	-20 486	-23 994	-23 987	-21 053
Kortfristiga räntebärande skulder	-2 981	-4 279	-3 872	-18 057	-14 499	-3 927	-2 165	-2 188
Likvida medel	387	4 527	4 727	5 480	5 695	2 869	858	2 582
Nettoskuld exkl. ICA Banken och IFRS 16 Leasing	-4 066	-1 226	-618	-29 520	-29 289	-25 051	-25 294	-20 659
Långfristiga leasingskulder	-12 843	-13 967	-13 720	-13 771	-14 897	-17 519	-16 736	-18 329
Kortfristiga leasingskulder	-3 593	-3 653	-3 648	-3 792	-3 989	-4 349	-4 308	-4 436
Nettoskuld exkl ICA Banken	-20 503	-18 846	-17 986	-47 084	-48 176	-46 920	-46 338	-43 424

Mkr	2022				2023			
	Kv 1 2022	Kv 2 2022	Kv 3 2022	Kv 4 2022	Kv 1 2023	Kv 2 2023	Kv 3 2023	Kv 4 2023
Avstämning Sysselsatt kapital exklusive ICA Banken								
Eget kapital	39 425	41 520	43 504	14 878	15 478	16 720	17 935	17 428
Avsättningar till pensioner	3 387	2 936	2 527	2 796	2 819	2 841	2 570	3 534
Övriga avsättningar	23	17	13	12	32	24	18	63
Långfristiga räntebärande skulder	1 472	1 473	1 473	16 943	20 486	23 994	23 987	21 053
Kortfristiga räntebärande skulder	2 981	4 279	3 872	18 057	14 499	3 927	2 165	2 188
Övriga långfristiga skulder	70	45	44	37	35	43	49	53
Långfristiga leasingskulder	12 843	13 967	13 720	13 771	14 897	17 519	16 736	18 329
Kortfristiga leasingskulder	3 593	3 653	3 648	3 792	3 989	4 349	4 308	4 436
Sysselsatt kapital	63 795	67 891	68 801	70 287	72 236	69 415	67 766	67 084
Genomsnittligt sysselsatt kapital	62 653	63 886	65 543	67 403	68 904	69 748	69 651	69 250

¹⁾ Retroaktiv omräkning för IFRS 17 Försäkringsavtal har skett from kvartal 1 2022, se vidare not 1.

Definitioner av nyckeltal

Affärsvolym (ICA Banken)

Summan av utlåning, inlåning, fondsparande och bostadslån (inklusive volym förmedlad via samarbete).

Avkastning på eget kapital

Periodens resultat, rullande 12 månader, i förhållande till genomsnittligt eget kapital. ICA Bankens verksamhet är exkluderad ur både resultat- och balansräkning vid beräkning av avkastning på eget kapital.

Avkastning på sysselsatt kapital

Rörelseresultat plus finansiella intäkter, rullande 12 månader, i förhållande till genomsnittligt sysselsatt kapital. ICA Bankens verksamhet är exkluderad ur både resultat- och balansräkning vid beräkning av avkastning på sysselsatt kapital.

Avyttringar

Erhållna betalningar för sålda materiella och immateriella anläggningstillgångar under perioden enligt kassaflödesanalysen.

Bruttoresultat

Nettoomsättning minus kostnad för sålda varor.

Direktavkastning (ICA Fastigheter)

Driftnetto i relation till genomsnittligt bokfört värde för fastigheter.

EBITDA

Rörelseresultatet före av- och nedskrivningar (Earnings Before Interest, Taxes, Depreciation and Amortisation).

EBITDA exkl. IFRS 16 Leasing

Rörelseresultatet före av- och nedskrivningar (Earnings Before Interest, Taxes, Depreciation and Amortisation) exklusive EBITDA från IFRS 16 Leasing.

Investeringar

Betalade investeringar i materiella och immateriella anläggningstillgångar under perioden enligt kassaflödesanalysen.

Jämförbar butiks-, apoteksförsäljning

Butik/apotek som genererat omsättning i både rapportperiod och i jämförelseperioden.

Jämförelsestörande poster

Vinst/förlust vid avyttring av anläggningstillgångar, nedskrivning av anläggningstillgångar samt större strukturförändringar.

K/I-tal (ICA Banken)

Summa kostnader i förhållande till summa intäkter.

Kreditförlustnivå (ICA Banken)

Kreditförluster i förhållande till genomsnittlig utlåning.

Kärnprimärkapitalrelation (ICA Banken)

Bankens kapitalbas i relation till riskvägda tillgångar.

Nettomarginal

Periodens resultat i förhållande till nettoomsättning.

Nettoskuld exkl. ICA Banken

Räntebärande skulder exklusive pensioner, ICA Banken samt likvida medel.

Nettoskuld exkl. ICA Banken och IFRS 16 Leasing

Räntebärande skulder exklusive leaseskulder, pensioner, ICA Banken samt likvida medel.

Nettoskuld exkl. ICA Banken/EBITDA

Räntebärande skulder exklusive pensioner, ICA Banken samt likvida medel i förhållande till EBITDA rullande 12 månader.

Nettoskuld exkl. ICA Banken och IFRS 16 Leasing/ EBITDA exkl. IFRS 16 Leasing

Räntebärande skulder exklusive pensioner, ICA Banken, leaseskulder enligt IFRS 16 Leasing samt likvida medel i förhållande till EBITDA, exklusive EBITDA från IFRS 16 Leasing, rullande 12 månader.

Räntenetto (ICA Banken)

Skillnaden mellan bankens intäkts- och kostnadsräntor.

Rörelsemarginal

Rörelseresultat i procent av nettoomsättning.

Rörelseresultat

Resultat före finansnetto och skatt.

Soliditet

Eget kapital inklusive innehav utan bestämmande inflytande i förhållande till balansomslutningen.

Sysselsatt kapital

Eget kapital plus räntebärande skulder.

Uthyrningsgrad (ICA Fastigheter)

Marknadshyra för uthyrda lokaler dividerat med totalt hyresvärde (kontrakterad årshyra + marknadshyra för outhyrda lokaler).

Denna delårsrapport och hållbarhetsrapport har inte varit föremål för översiktlig granskning av bolagets revisorer.

Stockholm den 7 februari 2024

Nina Jönsson
Vd ICA Gruppen

Kontakt och kalender

För ytterligare information, vänligen kontakta:

Frans Benson, IR Direktör

tel. +46 8 561 500 57

ICA Gruppens presstjänst

Tel +46 10 422 52 52

Kalender

23 februari 2024	Årsredovisning 2023
25 april 2024	Rapport kvartal 1
15 augusti 2024	Rapport kvartal 2
24 oktober 2024	Rapport kvartal 3

Denna information är sådan information som ICA Gruppen AB är skyldigt att offentliggöra enligt lagen om värdepappersmarknaden. Informationen lämnades, genom ovanstående kontaktpersoners försorg, för offentliggörande onsdagen den 7 februari 2024 kl 07.00.

ICA Gruppen AB (publ) är ett ledande detaljhandelsföretag med fokus på mat och hälsa. I koncernen ingår ICA Sverige och Rimi Baltic som i huvudsak driver dagligvaruhandel, Apotek Hjärtat som driver apoteksverksamhet, ICA Fastigheter som äger och förvaltar fastigheter samt ICA Banken som erbjuder finansiella tjänster i Sverige.

För mer information se icagruppen.se.

ICA Gruppen AB (publ)

Kolonnvägen 20

169 04 Solna

Tel. +46 8 561 500 00

www.icagruppen.se

Org nr. 556048-2837