

# ICA Gruppen i korthet\*

Cirka

**1 940**

egna och handlarägda butiker samt apotek.  
Kärnan i verksamheten är dagligvaruhandel.

Vd

Per Strömberg

Styrelseordförande

Claes-Göran Sylvén

Omsättning 2020

**126 Mdkr**

Cirka

**40 000**

arbetar i de handlarägda ICA-butikerna.

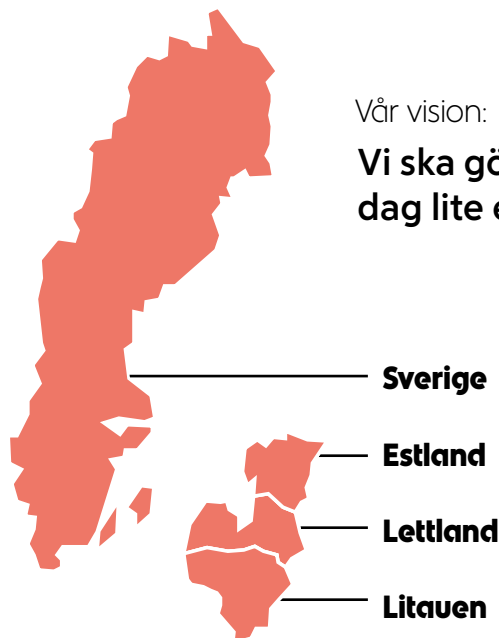
Cirka

**23 000**

anställda inom ICA Gruppen och dess bolag.

Vår vision:

**Vi ska göra varje dag lite enklare**



\* Siffrorna avser helår 2020 och/eller per 31/12 2020.

**FÖR EN GOD MORGONDAG**

ICA:s ambition är att vara ledande inom ansvarsfullt företagande. Hållbarhetsarbetet är omfattande och rymmer en mängd aktiviteter och initiativ. För att strukturera strategiutveckling och kommunikation av arbetet används konceptet För en god morgondag, med de fem underområdena lokalt, miljö, hälsa, inkludering och mångfald samt kvalitet.



Verksamheten inom ICA Gruppen är indelad i fem segment:

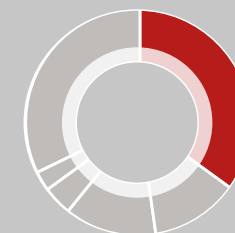
ICA Sverige  
Rimi Baltic  
Apotek Hjärtat  
ICA Fastigheter  
ICA Banken.

**ICA Banken**  
En vardagligare bank

**ICA Sverige**  
Ledande dagligvaruaktören i Sverige

**1 266**  
butiker

Marknadsandel  
**35%**



**ICA Fastigheter**  
Ett av Nordens största fastighetsbolag inom detaljhandel.

**Apotek Hjärtat**  
Största privatägda apotekskedjan i Sverige.

Antal apotek    Marknadsandel  
**391**    **31%**

**Rimi Baltic**  
Bedriver dagligvaruhandel i Estland, Lettland och Litauen.

**283**  
Butiker

Marknadsandel per land  
**15%** i Estland  
**27%** i Lettland  
**7%** i Litauen

# ICA Gruppen i korthet

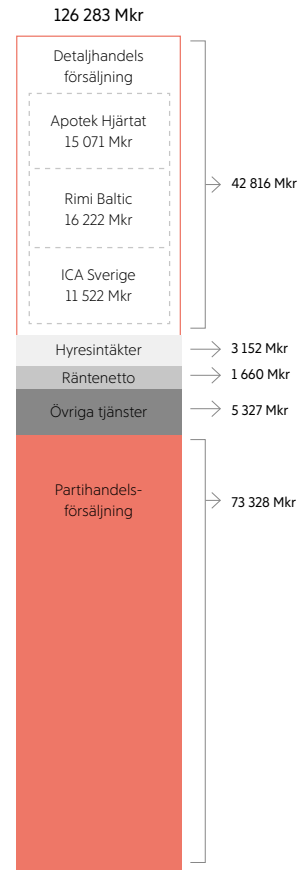
ICA Gruppen AB är ett ledande detaljhandelsföretag med fokus på mat och hälsa. I koncernen ingår ICA Sverige och Rimi Baltic som i huvudsak driver dagligvaruhandel, Apotek Hjärtat som driver apoteksverksamhet, ICA Fastigheter som äger och förvaltar fastigheter och ICA Banken som erbjuder finansiella tjänster. ICA Gruppen har cirka 23 000 anställda.

Den gemensamma visionen för alla verksamheter inom ICA Gruppen är att göra varje dag lite enklare.

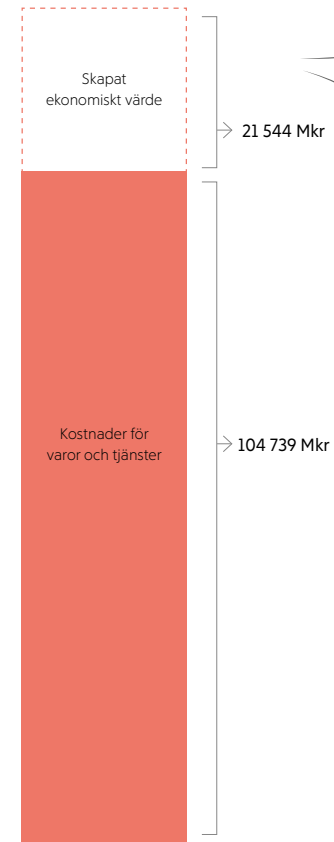
Koncernen, Mkr	Omräknat			
	2020	2019	2018	2018 <sup>1</sup>
Nettoomsättning	126 283	119 295	115 354	115 354
Rörelseresultat före avskrivningar (EBITDA)	11 141	10 193	6 302	9 850
Rörelseresultat exklusive jämförelsestörande poster	5 831	5 356	4 651	4 811
Rörelseresultat	5 774	4 934	4 498	4 658
Resultat före skatt	5 308	4 402	4 227	4 057
Årets resultat	4 173	3 450	3 647	3 508
Kassaflöde från löpande verksamhet	11 641	9 748	6 802	10 326
Rörelsemarginal exklusive jämförelsestörande poster, %	4,6	4,5	4,0	4,2
Rörelsemarginal, %	4,6	4,1	3,9	4,0
Avkastning på sysselsatt kapital, %	9,2	7,9	10,2	7,7
Avkastning på eget kapital, %	11,7	10,1	11,1	10,6
Resultat per aktie, kr	20,65	17,06	18,05	17,35
Utdelning per aktie, kr <sup>2</sup>	13,00	12,00	11,50	11,50

- 1) Införandet av IFRS 16 år 2019 hade en stor effekt på ICA Gruppens finansiella rapporter. För att underlätta jämförelsen kompletterade ICA Gruppen de formella jämförelsetalen för 2018 med att även presentera 2018 omräknat för IFRS 16. Omräkningen av 2018 skedde som om IFRS 16 hade börjat tillämpas den 1 januari 2018 med de då gällande leasingavtalen. Segmenten inom ICA Gruppen rapporterar all hyra som operationell lease. Segmentsrapporteringen är därför oförändrad efter införandet av IFRS 16.
- 2) Styrelsens förslag.

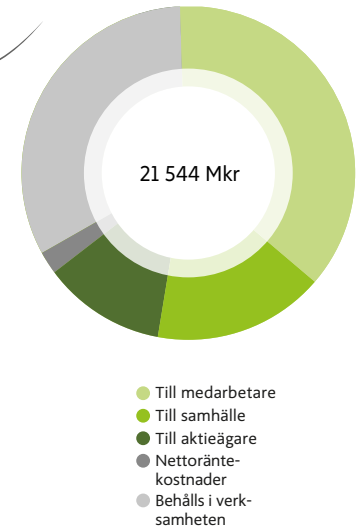
## Fördelning av intäkter



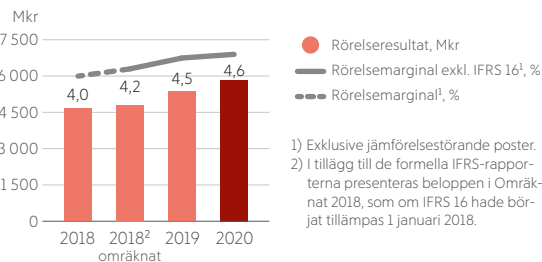
## Kostnad för varor och tjänster



## Fördelat ekonomiskt värde

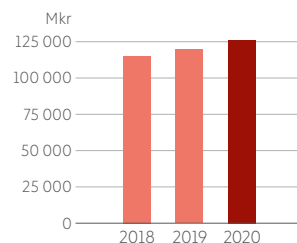


## Rörelseresultat, Mkr och rörelsemarginal, %<sup>1</sup>




- 1) Exklusive jämförelsestörande poster.  
2) I tillägg till de formella IFRS-rapporterna presenteras beloppen i Omräknat 2018, som om IFRS 16 hade börjat tillämpas 1 januari 2018.

## Nettoomsättning



## Aktieägare



## Företagskontakt

ICA Gruppen AB  
Box 4075, 169 04 Solna

Tel: 08-561 500 00  
[www.icagruppen.se](http://www.icagruppen.se)

Besöksadress  
Kolonnvägen 20