

ICA Gruppen i korthet*

1937

egna och handlarägda butiker samt apotek. Kärnan i verksamheten är dagligvaruhandel.

Vd

Per Strömberg

Styrelseordförande

Claes-Göran Sylvén

ÅR 2019

Omsättning cirka

119

miljarder kronor

Cirka

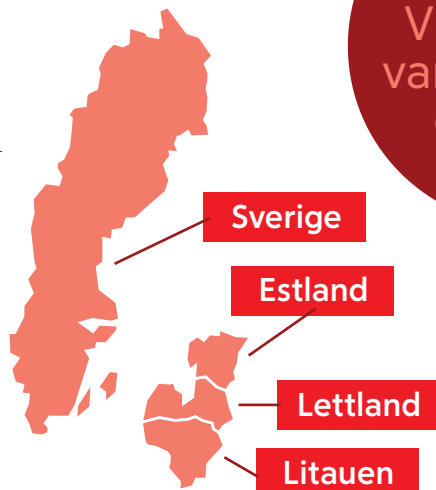
40 000

arbetar i de handlarägda ICA-butikerna.

Över

23 000

anställda inom ICA Gruppen och dess bolag.



ICAs vision

Vi ska göra varje dag lite enklare.

ICAs värderingar

Enkelhet
Engagemang
Entreprenörskap

Verksamheten inom ICA Gruppen är indelad i

ICA Sverige
Rimi Baltic
Apotek Hjärtat
ICA Fastigheter
ICA Banken

ICA Banken

En vardagligare bank

ICA Sverige

Ledande dagligvaruaktören i Sverige

1270
butiker

Marknadsandel

36%



ICA Fastigheter

Ett av Nordens största fastighetsbolag inom detaljhandel.

Apotek Hjärtat

Största privatägda apotekskedjan i Sverige.

390
apotek

Marknadsandel

31%

Rimi Baltic

Bedriver dagligvaruhandel i Estland, Lettland och Litauen.

277
butiker

Marknadsandel per land

15% i Estland
27% i Lettland
7% i Litauen

FÖR EN GOD MORGONDAG

Lokalt Miljö Hälsa Mångfald Kvalitet

ICA Gruppens hållbarhetsarbete är omfattande och innehåller höga ambitioner och en mängd aktiviteter. För att strukturera informationen kring detta arbete lanserades under året För en god morgondag, som ska bidra till att ge en tydligare bild av hur arbetet bedrivs och vilka frågor som är viktigast.

För en god morgondag har fem underområden: lokalt, miljö, hälsa, mångfald och kvalitet.

* Siffrorna avser helår 2019 och/eller per 31/12 2019.

ICA Gruppen i korthet

Om ICA Gruppen

ICA Gruppen AB är ett ledande detaljhandelsföretag med fokus på mat och hälsa. I koncernen ingår ICA Sverige och Rimi Baltic som i huvudsak driver dagligvaruhandel, Apotek Hjärtat som driver apoteksverksamhet, ICA Fastigheter som äger och förvaltar fastigheter samt ICA Banken som erbjuder finansiella tjänster.

I ICA Gruppen kombineras entreprenörskap med stordrift och mångfald, och lokal anpassning med storskalighet och effektivitet. Genom samverkan och utveckling av ömsesidigt stödjande verksamheter har ICA Gruppen kunnat bygga upp kundförtroende, god lönsamhet och en ledande marknadsposition.

År 2019 omsatte ICA Gruppen cirka 119 miljarder kronor och hade över 23 000 anställda. Cirka 40 000 personer arbetar i de handlarägda ICA-butikerna i Sverige.

ICA Gruppens aktie är noterad på Nasdaq Stockholm inom segmentet Large Cap. Största ägare är ICA-handlarnas Förbund.

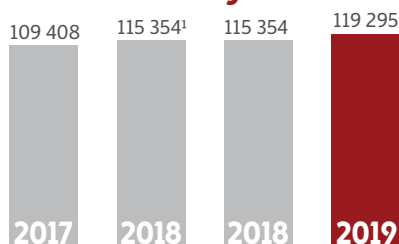
Nyckeltal

Koncernen, Mkr	2019	2018	Omräknat 2018 ¹	2017
Nettoomsättning	119 295	115 354	115 354	109 408
Rörelseresultat före avskrivningar (EBITDA)	10 193	6 302	9 850	6 756
Rörelseresultat exklusive jämförelsestörande poster	5 356	4 651	4 811	4 642
Rörelseresultat	4 934	4 498	4 658	5 220
Resultat före skatt	4 402	4 227	4 057	4 853
Årets resultat	3 450	3 647	3 508	4 145
Kassaflöde från löpande verksamhet	9 748	6 802	10 326	4 601
Rörelsemarginal exklusive jämförelsestörande poster, %	4,5	4,0	4,2	4,2
Rörelsemarginal, %	4,1	3,9	4,0	4,8
Avkastning på sysselsatt kapital, %	7,9	10,2	7,7	12,3
Avkastning på eget kapital, %	10,1	11,1	10,6	13,4
Resultat per aktie, kr	17,06	18,05	17,35	20,53
Utdelning per aktie, kr ²	12,00	11,50	11,50	11,00

1) I tillägg till de formella IFRS rapporterna presenteras i kolumnen Omräknat beloppen som om IFRS 16 hade börjat tillämpas 1 januari 2018, se not 1. Dessa belopp har inte varit föremål för revisorernas granskning.
2) Styrelsens förslag.

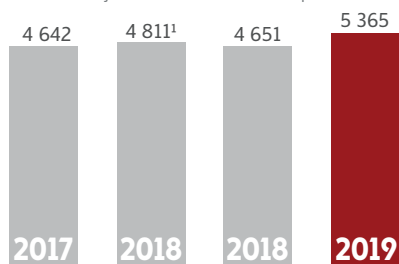
Införandet av IFRS 16 har en stor effekt på ICA Gruppens finansiella rapporter. För att underlätta jämförelsen har ICA Gruppen som ett komplement till presentationen av de formella jämförelsetalen för 2018 även valt att presentera 2018 omräknat för IFRS 16. Omräkningen av 2018 har skett som om IFRS 16 hade börjat tillämpas den 1 januari 2018 med de då gällande leasingavtalen. Segmenten inom ICA Gruppen kommer fortsatt att rapportera all hyra som operationell lease. Segmentsrapporteringen för 2019 är därför oförändrad jämfört med 2018. Se vidare i not 1.

Nettoomsättning Mkr



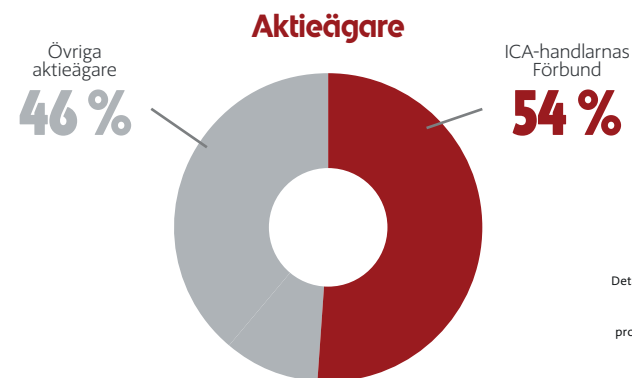
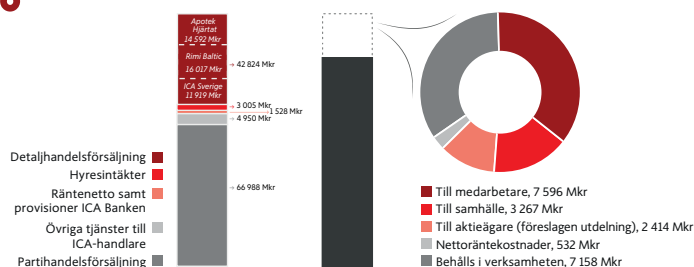
Rörelseresultat

exklusive jämförelsestörande poster, Mkr



ICA Gruppens intäkter

Fördelning av intäkter	Kostnad för varor och tjänster	Fördelat ekonomiskt värde
119 295 Mkr	98 328 Mkr	20 967 Mkr



Företagskontakt

ICA Gruppen AB
Box 4075, 169 04 Solna
Tel: 08-561 500 00
www.icagruppen.se

Besöksadress
Kolonnvägen 20