

## ICA Gruppen i korthet\*

# 1932

egna och handlarägda butiker samt apotek. Kärnan i verksamheten är dagligvaruhandel.

### Vd

Per Strömberg

### Styrelseordförande

Claes-Göran Sylvén

ÅR 2018

Omsättning cirka\*

# 115

miljarder kronor

\*Omsättningen för 2018 är inklusive Hemtex, som avyttrades 14 maj 2019.

Cirka

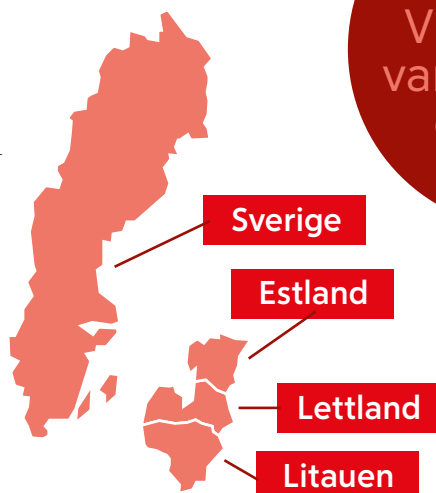
# 40 000

arbetar i de handlarägda ICA-butikerna.

Över

# 22 000

anställda inom ICA Gruppen och dess bolag.



### ICAs vision

Vi ska göra varje dag lite enklare.

### ICAs värderingar

Enkelhet  
Engagemang  
Entreprenörskap

Verksamheten inom ICA Gruppen är indelad i

**ICA Sverige**  
**Rimi Baltic**  
**Apotek Hjärtat**  
**ICA Fastigheter**  
**ICA Banken**

### ICA Banken

En vardagligare bank

### ICA Sverige

Ledande dagligvaruaktören i Sverige

**1277**  
butiker

Marknadsandel

**36%**



### ICA Fastigheter

Ett av Nordens största fastighetsbolag inom detaljhandel.

### Apotek Hjärtat

Största privatägda apotekskedjan i Sverige.

**388**  
apotek

Marknadsandel

**31%**

### Rimi Baltic

Bedriver dagligvaruhandel i Estland, Lettland och Litauen.

**267**  
butiker

Marknadsandel per land

**16%** i Estland  
**28%** i Lettland  
**7%** i Litauen



\* Siffrorna avser helår 2018 och/eller per 31/12 2018.

# ICA Gruppen i korthet

## Om ICA Gruppen

ICA Gruppen AB är ett ledande detaljhandelsföretag med fokus på mat och hälsa. I koncernen ingår ICA Sverige och Rimi Baltic som i huvudsak driver dagligvaruhandel, Apotek Hjärtat som driver apoteksverksamhet, ICA Fastigheter som äger och förvaltar fastigheter samt ICA Banken som erbjuder finansiella tjänster.

I ICA Gruppen kombineras entreprenörskap med stordrift och mångfald, och lokal anpassning med storskalighet och effektivitet. Genom samverkan och utveckling av ömsesidigt stödjande verksamheter har ICA Gruppen kunnat bygga upp kundförtroende, god lönsamhet och en ledande marknadsposition.

År 2018 omsatte ICA Gruppen cirka 115 miljarder kronor och hade över 22 000 anställda. Cirka 40 000 personer arbetar i de handlarägda ICA-butikerna i Sverige.

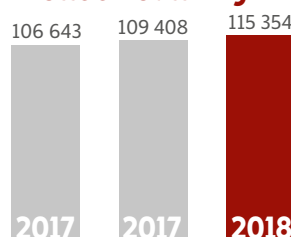
ICA Gruppens aktie är noterad på Nasdaq Stockholm inom segmentet Large Cap. Största ägare är ICA-handlarnas Förbund.

## Nyckeltal

Koncernen, Mkr	2018	2017	2016
Nettoomsättning	115 354	109 408	106 643
Rörelseresultat före avskrivningar (EBITDA)	6 302	6 756	6 238
Rörelseresultat (EBIT) exklusive jämförelsestörande poster	4 651	4 642	4 669
Rörelseresultat (EBIT)	4 498	5 220	4 518
Resultat före skatt	4 227	4 853	4 154
Resultat från kvarvarande verksamhet	3 647	4 145	3 397
Årets resultat	3 647	4 145	3 418
Kassaflöde från kvarvarande löpande verksamhet	6 802	4 601	5 422
Kassaflöde från löpande verksamhet	6 802	4 601	5 422
Rörelsemarginal exklusive jämförelsestörande poster, %	4,0	4,2	4,4
Rörelsemarginal, %	3,9	4,8	4,2
Avkastning på sysselsatt kapital, %	10,2	12,3	10,5
Avkastning på eget kapital, %	11,1	13,4	11,9
Resultat per aktie, kr	18,05	20,53	16,97
Resultat per aktie, kvarvarande verksamhet, kr	18,05	20,53	16,87
Utdelning per aktie, kr*	11,50	11,00	10,50

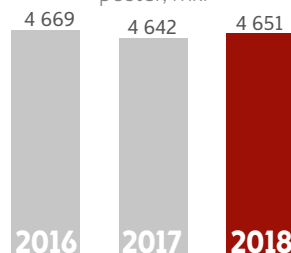
\* Styrelsens förslag för 2018

## Nettoomsättning Mkr

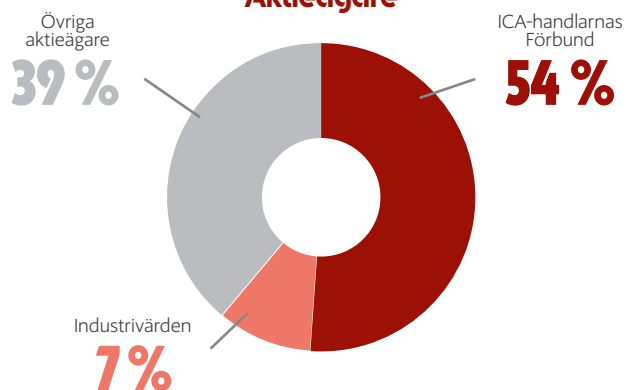


## Rörelseresultat

exklusive jämförelsestörande poster, Mkr

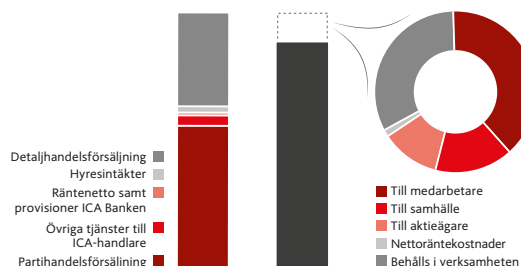


## Aktieägare



## ICA Gruppens intäkter

Intäkter	Kostnad för varor och tjänster	Fördelat ekonomiskt värde
115 354 Mkr	96 459 Mkr	18 894 Mkr



Nyckeltal för ICA Gruppen ovan är inklusive Hemtex, som avyttrades per 14 maj 2019.

## Företagskontakt

ICA Gruppen AB  
Box 4075, 169 04 Solna  
Tel: 08-561 500 00  
www.icagruppen.se

Besöksadress  
Kolonnvägen 20