

Andra kvartalet 2015

- Koncernens nettoomsättning uppgick till 25 542 Mkr (22 223). Exklusive förvärvseffekt, var ökningen 4,3 procent
- Rörelseresultatet exklusive engångsposter var 1 018 Mkr (985). Av resultatökningen var 61 Mkr nettoeffekt från förvärvet av Apotek Hjärtat. I detta resultat ingår kostnader på 27 Mkr relaterade till integrationen av Apotek Hjärtat
- Resultat från kvarvarande verksamhet (ICA Gruppen exkl. ICA Norge) uppgick till 786 Mkr (1 145). Samma period föregående år ingick reavinst från försäljning av Kjell & Company med 440 Mkr
- Resultat per aktie i kvarvarande verksamhet var 3,77 kronor (5,40)
- Kassaflöde från kvarvarande löpande verksamhet uppgick till 2 685 Mkr (1 522)
- I periodens resultat och kassaflöde ingår reavinst och likvid från avvecklad verksamhet (ICA Norge) med 1,2 Mdkr respektive 2,8 Mdkr. Samma period föregående år ingick reavinst från försäljning av Kjell & Company med 440 Mkr

Händelser efter kvartalets utgång

- Förtidsinlösen av preferensaktier skedde den 20 juli 2015. Lösenbeloppet uppgick till 3 300 Mkr.

Januari-juni 2015

- Koncernens nettoomsättning uppgick till 49 215 Mkr (41 978)
- Rörelseresultatet exklusive engångsposter var 1 793 Mkr (1 684)
- Resultat från kvarvarande verksamhet uppgick till 1 315 Mkr (1 622)
- Resultat per aktie i kvarvarande verksamhet var 6,28 kronor (7,79)
- Kassaflöde från kvarvarande löpande verksamhet uppgick till 2 906 Mkr (1 723)

Apotek Hjärtat ingår i ICA Gruppen från och med den 15 januari 2015. Cura apoteket, som tidigare var en del av ICA Sverige, ingår i apotekssegmentet hela perioden. Historiska jämförelsetal för ICA Sverige har justerats så att de inte inkluderar Cura apoteket. ICA Norge redovisas som avvecklad verksamhet till och med den 13 april 2015.

Mkr	Andra kvartalet		Jan-jun		12 mån jul 2014- jun 2015	Helår 2014
	2015	2014	2015	2014		
Koncernen						
Nettoomsättning	25 542	22 223	49 215	41 978	94 411	87 174
Rörelseresultat före avskrivningar (EBITDA)	1 448	1 752	2 594	2 780	5 633	5 819
Rörelseresultat (EBIT) exklusive engångsposter	1 018	985	1 793	1 684	4 046	3 937
Rörelseresultat (EBIT)	1 065	1 424	1 842	2 128	3 811	4 097
Resultat före skatt	961	1 338	1 647	1 953	3 421	3 727
Resultat från kvarvarande verksamhet	786	1 145	1 315	1 622	2 798	3 105
Periodens resultat	1 965	994	2 504	1 293	3 878	2 667
Kassaflöde från den kvarvarande löpande verksamheten	2 685	1 522	2 906	1 723	4 977	3 794
Kassaflöde från den löpande verksamheten	2 711	1 544	3 027	1 607	5 032	3 612
Rörelsemarginal exklusive engångsposter, %	4,0	4,4	3,6	4,0	4,3	4,5
Rörelsemarginal, %	4,2	6,4	3,7	5,1	4,0	4,7
Avkastning på sysselsatt kapital, %	-	-	8,9	9,7	8,9	10,1
Avkastning på eget kapital, %	-	-	15,3	8,6	15,3	9,3
Resultat per stamaktie, kr ¹	9,63	4,65	12,19	6,15	18,57	12,53
Resultat per stamaktie, kvarvarande verksamhet, kr ¹	3,77	5,40	6,28	7,79	13,20	14,71

¹ Det är samma värde för stamaktier och C-aktier

Kommentar från VD

ICA Gruppen levererar ett stabilt andra kvartal med ökade marknadsandelar i Sverige, de baltiska länderna och apoteksverksamheten. Efter flera kvartal där det har skett stora förändringar ligger fokus på leverans i de projekt och investeringar i framtida tillväxt som drivs på stor bredd i koncernen.

ICA Sverige lägger ännu ett kvartal till handlingarna där försäljningen ökar snabbare än marknaden. Våra satsningar på EMV, Ekologiskt och Hälsa fortsätter att ge bra effekt på försäljningen och vi har öppnat ett antal stora butiker i Sverige som genomgående har haft väldigt bra uppstarter.

Rimi Baltic fortsätter att ta marknadsandelar och visar god tillväxt i försäljning och resultat i en tuff marknad med låg inflation och lägre tillväxt än för ett år sedan. Arbetet med att integrera Apotek Hjärtat går enligt plan, ICA Fastigheter visar stabila resultat och har påbörjat försäljningen av våra norska fastigheter och ICA Banken är snart redo för att dra igång vårt försäkringserbjudande. ICA banken har det resultatmässigt lite kämpigare just nu, mycket beroende på den räntesituation vi idag har i Sverige.

Apotek Hjärtat – integrationen rullar på i god fart

Integrationsarbetet går framåt med god fart och alldeles innan sommaren konverterades de två första Cura apoteken till det nya varumärket. Målet är att alla Cura apotek ska konverteras innan året är slut. Konvertering av övriga apotek kommer att ske under nästa år. I övrigt pågår ett stort antal aktiviteter för att fullfölja integrationen och realisera synergierna i förvärvet. Vi kommer att kunna realisera vissa synergier redan under 2015. Logistik, inköp, organisation och lojalitetsprogram är några stora pusselbitar i det arbete som pågår samtidigt som det dagliga arbetet med att stärka vårt kunderbjudande fortsätter med stor kraft. Apotek Hjärtat ligger bra till i de undersökningar vi gör kring kundservice, varumärkeskänedom, kundnöjdhet etc. så fundamentet är starkt.

Flera projekt i intensivt skede

Vårt omfattande logistikprojekt i södra Sverige är inne i en intensiv fas inte minst under resterande del av 2015. Allt går enligt plan och vi går under hösten in i den avslutande fasen med stora omläggningar, som självklart rymmer en viss risk för störningar. Ett flertal projekt inom IT, exempelvis hela outsourcingprojektet, pågår parallellt och utrullningen av vårt erbjudande inom online fortsätter med full fart.

Strax innan sommaren hade vi 48 ICA-butiker anslutna till plattformen. Vi ökar nu takten i utrullningen och siktar på runt 150 butiker vid slutet av året. Då vi fortfarande är i ett tidigt skede kan vi inte dra några långtgående slutsatser av utvecklingen hittills. I den förhållandevis lilla grupp butiker som har varit igång mer än två månader är online-andelen strax över 1 procent. Vi kan också notera att online-kunder ökar sina genomsnittsköp mer än andra kunder och att online-butiker har fått ökat antal kunder jämfört med butiker utan online-erbjudande. Det följer de mönster som har setts i marknader där utvecklingen för mat online har kommit längre än i Sverige. Vi återkommer längre fram med mer definitiva slutsatser när vi har större volymer att luta oss mot.

Sammanfattningsvis så visar vi en stabil utveckling både vad gäller försäljning, resultat samt framdrift i våra olika utvecklingsprojekt. Nu har vi en hektisk och intressant höst framför oss där vi vid sidan om det dagliga arbetet också håller ögat på horisonten och vår vidare utveckling bortom de närmaste kvartalen. Allt med fokus på att säkra en fortsatt god utveckling för ICA Gruppen.

Per Strömberg
VD ICA Gruppen



”Stabil utveckling över hela linjen”

Koncernens utveckling

Nettoomsättning och resultat

Andra kvartalet 2015

Koncernens nettoomsättning ökade med 14,9 procent. Samtliga segment utom ICA Banken och portföljbolagen bidrog till ökningen. Justerat för avyttringar ökade även portföljbolagen omsättningen på jämförbar bas. Rensat från förvärvseffekter ökade omsättningen med 4,3 procent. Kalendereffekten, främst påskhelgen, påverkade med -0,4 procent. Apotek Hjärtat omsatte i kvartalet 3 212 Mkr (535) där föregående års omsättning utgörs av Cura apoteket som från och med 2015 är konsoliderat i apotekssegmentet.

Rörelseresultatet exklusive engångsposter uppgick i kvartalet till 1 018 Mkr (985). I resultatökningen ingår effekter från förvärv av Apotek Hjärtat med netto 61 Mkr efter att integrationskostnader belastat resultatet med 27 Mkr. Rensat för dessa förvärvseffekter är resultatet något lägre än föregående år, -28 Mkr. Förbättrade resultat för ICA Sverige och Rimi Baltic motverkades av lägre resultat i ICA Banken, portföljbolagen samt något högre koncerngemensamma kostnader i kvartalet jämfört med i fjol. Rörelsemarginalen var 4,0 procent (4,4).

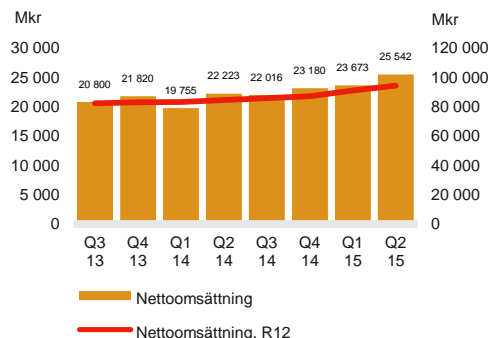
Periodens resultat från kvarvarande verksamhet, ICA Gruppen exklusive ICA Norge, var 786 Mkr (1 145). Föregående år ingick reavinst från försäljning av Kjell & Company i resultatet med 440 Mkr. I periodens resultat på 1 965 Mkr (994) ingår resultat från avvecklad verksamhet (ICA Norge) med totalt 1 179 Mkr varav 1 182 utgör reavinst för avyttringen av ICA Norge.

Januari-juni 2015

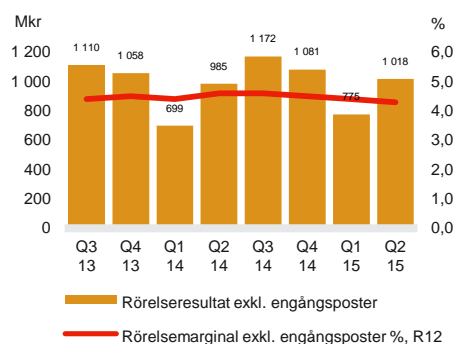
Koncernens nettoomsättning för det första halvåret uppgick till 49 215 Mkr (41 978). Exklusive effekter av förvärv ökade omsättningen med 6,5 procent. Rörelseresultatet exklusive engångsposter ökade med 6,5 procent till 1 793 Mkr (1 684). I resultatet ingår effekter från förvärvet av Apotek Hjärtat med netto 79 Mkr.

Periodens resultat från kvarvarande verksamhet var 1 315 Mkr (1 622) och vinst per aktie för kvarvarande verksamhet uppgick till 6,28 kronor (7,79).

Nettoomsättning



Rörelseresultat och rörelsemarginal



Nettoomsättning per segment (Mkr)

Mkr	Andra kvartalet		Jan-jun		12 mån jul 2014- jun 2015	Helår 2014
	2015	2014	2015	2014		
ICA Sverige	18 340	17 811	35 364	33 482	71 130	69 248
Rimi Baltic	3 136	2 888	6 068	5 485	12 215	11 632
Apotek Hjärtat ^{1), 2)}	3 212	535	5 995	1 004	7 083	2 092
ICA Banken	214	218	420	434	834	848
ICA Fastigheter	594	560	1 176	1 116	2 313	2 253
Portföljbolagen	393	587	914	1 152	2 326	2 564
Övrigt	27	22	53	46	104	97
Internförsäljning	-374	-398	-775	-741	-1 594	-1 560
Nettoomsättning	25 542	22 223	49 215	41 978	94 411	87 174

Rörelseresultat exklusive engångsposter per segment (Mkr)

Mkr	Andra kvartalet		Jan-jun		12 mån jul 2014- jun 2015	Helår 2014
	2015	2014	2015	2014		
ICA Sverige	864	833	1 558	1 451	3 335	3 228
Rimi Baltic	99	86	177	145	415	383
Apotek Hjärtat ^{1), 2)}	79	7	104	0	125	21
ICA Banken	24	47	40	86	143	189
ICA Fastigheter	106	108	210	202	417	409
Portföljbolagen	-46	-14	-89	-50	14	53
Övrigt	-108	-82	-207	-150	-403	-346
Rörelseresultat exklusive engångsposter	1 018	985	1 793	1 684	4 046	3 937

1) Förvärvs- och integrationsrelaterade kostnader ingår i kvartal 2 med -27 Mkr och för januari-juni med -80 Mkr

2) 2014 avser Cura apoteket för alla perioder

Finansnetto och skatt

I det andra kvartalet var koncernens finansnetto -104 Mkr (-86) och för perioden januari-juni -195 Mkr (-175). Försämringen av finansnettot under andra kvartalet förklaras av kostnader för valutahedge under 2015 hänförlig till avyttringen av ICA Norge samt avgift för förtida lösen av kreditfacilitet. För hela perioden januari-juni har även en högre nettoskuld beroende på förvärvet av Apotek Hjärtat gett en viss negativ påverkan på finansnettot.

Skattekostnaden var i kvartalet 175 Mkr (193) vilket innebar en effektiv skattesats på 18,2 procent (14,4). Den låga skattesatsen föregående år beror på den skattefria reavinsten från avyttringen av Kjell & Company i andra kvartalet 2014. För hela perioden januari-juni var skattesatsen 20,2 procent (16,9).

Finansiell ställning

Koncernens nettoskuld (exklusive ICA Banken och pensionsskuld) uppgick vid kvartalets slut till 10 845 Mkr (9 084). Nettoskulden ökade i början av året efter förvärvet av Apotek Hjärtat och har under andra kvartalet sjunkit framförallt beroende på den slutförda avyttringen av ICA Norge i april 2015. Per den 30 juni var nettoskulden i förhållande till EBITDA (rullande 12 månader) 1,9 ggr (1,7), i linje med långsiktigt mål <2,0 ggr.

Kassaflöde

Kassaflödet från den löpande verksamheten (exklusive ICA Banken) var i kvartalet 1 902 Mkr (1 916). Kassaflödet före finansieringsverksamheten uppgick till 4 014 Mkr (2 011). Avyttringen av ICA Norge har påverkat positivt med cirka 2,8 miljarder kr motverkat av något högre investeringar och lägre avyttringar än föregående år. För perioden januari-juni tillkommer effekten av förvärvet av Apotek Hjärtat som även innebar en viss negativ engångspåverkan på rörelsekapitalet.

Investeringar

Koncernens investeringar uppgick i kvartalet till 684 Mkr (542). Av investeringarna var 287 Mkr (236) hänförliga till fastighetsbolaget. För hela första halvåret uppgick investeringarna (exklusive företagsförvärv) till 1 363 Mkr (1 215) varav 616 Mkr (427) inom ICA Fastigheter. Större investeringar 2015 har varit utbyggnaden av lagret i Långeberga utanför Helsingborg samt butiksinvesteringar i Sverige och i de tre baltiska länderna, framförallt Litauen.

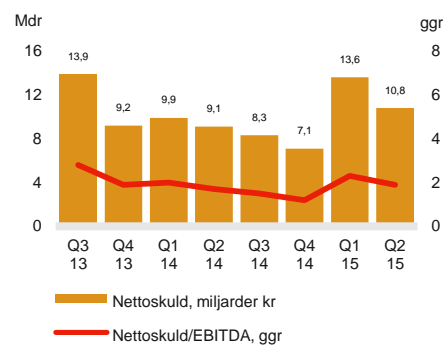
Viktiga händelser under kvartalet

- Avyttringen av ICA Norge slutförs den 13 april
- Avyttringen av Cervera slutförs den 23 april. Se även sidan 11
- ICA Gruppen fattar beslut om att förtidsinlösa utestående preferensaktier.

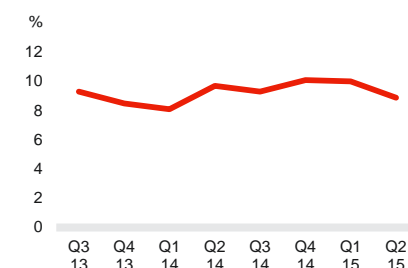
Händelser efter kvartalets utgång

- Förtidsinlösen av preferensaktier skedde den 20 juli 2015. Lösenbeloppet uppgick till 3 300 Mkr.

Nettoskuld och Nettoskuld/EBITDA



Avkastning på sysselsatt kapital, R12



Investeringar (kassaflöde)



Kassaflödesanalys, koncernen exklusive ICA Banken

Mkr	Andra kvartalet		Jan-jun		12 mån jul 2014- jun 2015	Helår 2014
	2015	2014	2015	2014		
Kassaflöde						
Från den löpande verksamheten före förändring av rörelsekapital	1 181	1 136	2 183	1 789	4 758	4 364
Förändringar i rörelsekapital	721	780	-256	50	-606	-300
Från den löpande verksamheten	1 902	1 916	1 927	1 839	4 152	4 064
Investeringsverksamheten, netto	2 112	95	-1 994	-524	-2 016	-546
Före finansieringsverksamheten	4 014	2 011	-67	1 315	2 136	3 518

ICA Sverige

ICA Sverige bedriver dagligvaruhandel tillsammans med fria ICA-handlare. Handlarna äger och driver butikerna själva men har avtal med ICA Sverige inom bland annat inköp, logistik, marknadskommunikation och butiksutveckling. I ICA Sverige ingår också ICA Special som bland annat driver specialvarudelarna på Maxi ICA stormarknad.

Nettoomsättning och resultat

Cura apoteket, som tidigare var en del av ICA Sverige, ingår i apotekssegmentet sedan 1 januari 2015. Historiska jämförelsetal för ICA Sverige har justerats så att de inte inkluderar Cura apoteket.

Andra kvartalet 2015

ICA Sveriges nettoomsättning ökade med 3,0 procent mot föregående år. Kalendereffekten, framförallt påskhelgen, bedöms ha påverkat omsättningen i kvartalet med -0,6 procent. Förutom ökad partihandelsförsäljning bidrog nyöppnade butiker till försäljningsökningen. I övrigt har högre priser drivit försäljningen. Frukt & Grönt visade särskilt god utveckling tillsammans med Färsksvaror och Kolonial medan Non-food hade en svagare utveckling.

Rörelseresultatet exklusive engångsposter ökade med 3,7 procent till 864 Mkr (833). Ökad försäljning ledde till ett högre bruttoreultat vilket delvis motverkades av högre logistik- och butikskostnader. Logistikkostnaderna har framförallt påverkats av uppstartskostnader för den pågående logistikomläggningen i södra Sverige medan butikskostnaderna drivs av nyöppnade butiker. Kalendereffekten, relaterad till påskhelgen, bedöms ha påverkat rörelseresultatet exklusive engångsposter med -10 Mkr jämfört med samma kvartal i fjol.

Januari-juni 2015

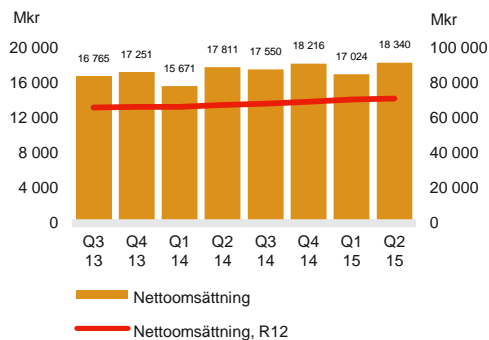
Nettoomsättningen ökade med 5,6 procent till 35 364 Mkr (33 482) och rörelseresultatet exklusive engångsposter steg med 7,4 procent till 1 558 Mkr (1 451). Förutom ökad försäljning bidrog ökad vinstdelning från fristående butiker till resultatet. En något högre kostnadsnivå för projekt och nya butiker påverkade negativt. Rörelsemarginalen var något högre för perioden, 4,4 procent jämfört med 4,3 samma period 2014.

Övrigt

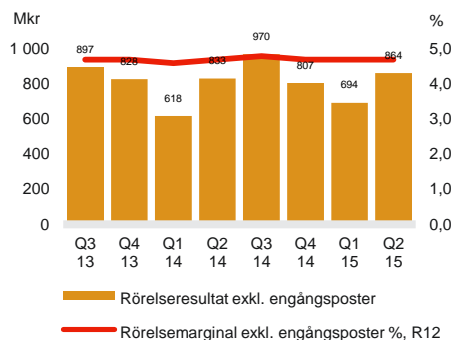
Logistikprojektet i södra Sverige framskrider enligt plan. Under resterande del av året kommer omfattande omläggningar att ske liksom tester av installerad utrustning och ytterligare ombyggnationer.

Vid kvartalets slut var 48 ICA-butiker igång med online-försäljning. Takten i utrollningen är planerad att öka efter sommaren.

Nettoomsättning



Rörelseresultat och rörelsemarginal



ICA Sverige

	Andra kvartalet		Jan-jun		12 mån	Helår
	2015	2014	2015	2014	jul 2014-jun 2015	2014
Nettoomsättning, Mkr	18 340	17 811	35 364	33 482	71 130	69 248
Rörelseresultat före avskrivningar (EBITDA), Mkr	961	914	1 748	1 616	3 713	3 581
Rörelseresultat exkl. engångsposter, Mkr	864	833	1 558	1 451	3 335	3 228
Rörelsemarginal exkl. engångsposter, %	4,7	4,7	4,4	4,3	4,7	4,7
Investeringar, Mkr	158	140	354	276	704	626
Avskrivningar, Mkr	97	83	190	167	381	358
Antal anställda	-	-	8 061	7 409	-	7 560
Andel EMV av butiksförsäljning, %	-	-	23,4	22,4	-	22,7

Marknad och ICA-butikernas försäljning

Den svenska daglivvarumarknaden växte i kvartalet med 1,7 procent. Matprisinflationen har fortsatt att stiga och priseteffekten för det andra kvartalet låg på 2,7 procent. I föregående kvartal var priseteffekten 1,8 procent och för samma period 2014 var den 0,1 procent.

Försäljningen, exklusive moms, i de svenska ICA-butikerna ökade i kvartalet med 2,9 procent och med 2,0 procent för jämförbara enheter. Motsvarande tal för perioden januari-juni var 3,9 respektive 3,1 procent. Försäljningsökningen kan främst hänföras till prisökningar och därmed ökade genomsnittsköp, men antalet produkter per köp har också ökat. Frukt & Grönt, EMV samt varor inom Hälsa fortsätter att visa god försäljningstillväxt, understött av genomförda kampanjer.

Kalendereffekten i butiksförsäljningen var i kvartalet -0,5 procentenheter och -0,1 procentenheter för perioden januari-juni. Justerat för pris- och kalendereffekter var volymökningen i kvartalet därmed 0,7 procent respektive -0,2 procent för jämförbara enheter och för januari-juni 1,8 procent respektive 1,0 procent.

Andelen egna märkesvaror (EMV) av ackumulerad försäljning uppgick till 23,4 procent (22,4).

ICA-butikernas försäljning, inkl. handlarägda butiker

Butikernas försäljning i Sverige

Butiksförsäljning exkl. moms	April-juni 2015			Januari-juni 2015		
	Mkr	Utveckling samtliga	Utveckling jämförbara	Mkr	Utveckling samtliga	Utveckling jämförbara
Maxi ICA Stormarknad	8 413	4,3	1,9	15 934	5,8	3,5
ICA Kvantum	6 694	4,1	2,7	12 862	4,9	3,3
ICA Supermarket	8 349	1,2	1,6	16 066	2,2	2,6
ICA Nära	4 088	1,4	1,9	7 805	2,4	2,9
Totalt	27 544	2,9	2,0	52 667	3,9	3,1

Antal butiker i Sverige

Profil	December 2014		Nya Konverterade		Stängda	Juni 2015
Maxi ICA Stormarknad	79		2			81
ICA Kvantum	123		1		-1	123
ICA Supermarket	431		1	-1	-1	430
ICA Nära	676			1	-10	667
ICA To Go	5				-1	4
Totalt	1 314	4	0	-13		1 305

Rimi Baltic

Rimi Baltic bedriver dagligvaruhandel i 249 helägda butiker i Estland, Lettland och Litauen. Butiksprofilerna utgörs av Rimi Hypermarket, Rimi Supermarket och lågpriskedjorna Säästumarket och Supernetto. I Rimi Baltic ingår även de fastigheter som koncernen äger i Baltikum.

Nettoomsättning och resultat

Andra kvartalet 2015

Den totala marknaden för de tre baltiska länderna växte i andra kvartalet med 1,7 procent med en prisökningstakt som sammantaget ligger runt 0 procent.

Rimi Baltics nettoomsättning ökade med 8,6 procent till 3 136 Mkr (2 888). I lokal valuta var försäljningsökningen 5,6 procent. Butiksförsäljningen ökade med 5,6 procent och med 1,2 procent för jämförbara enheter. Försäljningen steg i samtliga länder och profiler med undantag för lågprisbutikerna i Estland där försäljningen på jämförbar bas sjönk något. Butiksöppningstakten är fortsatt hög och under andra kvartalet öppnade Rimi Baltic totalt 6 nya butiker. Hittills i år har 8 nya butiker öppnats, varav 4 i Litauen. Sammantaget har Rimi Baltic ökat sin marknadsandel i regionen.

Högre försäljningsvolym, lägre inköpspriser och ökad andel EMV har haft positiv resultatpåverkan medan högre butikskostnader har haft motsatt effekt. De högre kostnaderna beror framförallt på nyöppnade butiker men även personalkostnaderna har ökat som en konsekvens av ökade minimilöner samt hård konkurrens om arbetskraft. Rörelseresultatet exklusive engångsposter ökade med 15 procent till 99 Mkr (86). I lokal valuta var resultatökningen cirka 12 procent.

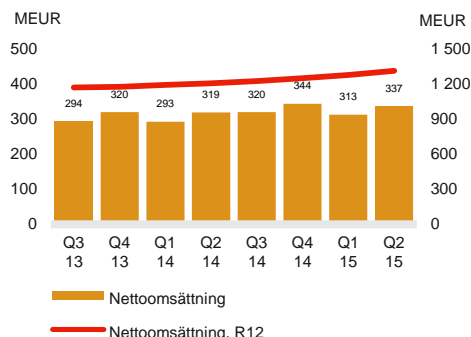
Januari-juni 2015

Nettoomsättningen steg till 6 068 Mkr (5 485), och resultatet ökade med 22 procent till 177 Mkr (145). Förbättringen är driven av ökad volym, lägre inköpspriser och en högre andel EMV som under perioden steg till 21,5 procent (20,0).

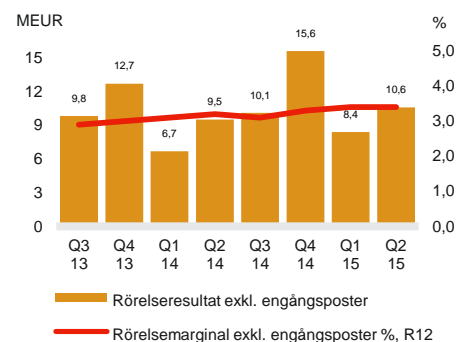
Övrigt

I slutet av kvartalet avyttrades ett antal fastigheter i Estland vilket genererade en reavinst på 64 Mkr (-). Reavinsten är redovisad som en engångspost.

Nettoomsättning



Rörelseresultat och rörelsemarginal



Rimi Baltic

	Andra kvartalet		Jan-jun		12 mån jul 2014- jun 2015	Helår 2014
	2015	2014	2015	2014		
Nettoomsättning, Mkr	3 136	2 888	6 068	5 485	12 215	11 632
Rörelseresultat före avskrivningar (EBITDA), Mkr	235	156	385	284	823	722
Rörelseresultat exkl. engångsposter, Mkr	99	86	177	145	415	383
Rörelsemarginal exkl. engångsposter, %	3,2	3,0	2,9	2,6	3,4	3,3
Investeringar, Mkr	98	61	171	321	350	500
Avskrivningar, Mkr	72	70	144	139	290	285
Antal anställda	-	-	9 228	8 737	-	8 995
Andel EMV av butiksförsäljning, %	-	-	21,5	20,0	-	19,9
EUR-kurs genomsnitt	9,3015	9,0505	9,3391	8,9578	9,2960	9,1093

Butikernas försäljning i Baltikum

Butiksförsäljning exkl. moms	April-juni 2015			Januari-juni 2015		
	MEUR	Utveckling samtliga	Utveckling jämförbara	MEUR	Utveckling samtliga	Utveckling jämförbara
Estland	93	1,4	0,4	179	1,6	0,7
Lettland	173	4,4	1,3	333	4,8	2,5
Litauen	69	15,3	2,0	134	16,9	2,0
Totalt	335	5,6	1,2	646	6,1	1,9

Antal butiker i Baltikum

Land	December 2014		Nya	Stängda	Juni 2015
Estland	84		2	-1	85
Lettland	112		2		114
Litauen	46		4		50
Totalt	242		8	-1	249

Apotek Hjärtat

Apotek Hjärtat ingår i ICA Gruppen sedan början av 2015. Med 380 apotek i Sverige är Apotek Hjärtat den näst största aktören på den svenska apoteksmarknaden.

Nettoomsättning och resultat

Apotek Hjärtat ingår sedan den 15 januari i ICA Gruppen. Jämförelsetal nedan relaterar till Cura apoteket. Cura ingår i apotekssegmentet hela perioden.

Andra kvartalet 2015

Den totala apoteksmarknaden i Sverige växte i kvartalet med 6,4 procent jämfört med samma period 2014. Övriga produkter och tjänster, som står för knappt 15 procent av den totala försäljningen i marknaden, hade den högsta tillväxten med 8,4 procent.

Nettoomsättningen uppgick i kvartalet till 3 212 Mkr (535) och rörelseresultatet exklusive engångsposter var 79 Mkr (7). I rörelseresultatet ingår kostnader relaterade till den pågående integrationen av Apotek Hjärtat på sammanlagt 27 Mkr.

Integrationsarbetet fortskrider enligt plan, bland annat med omprofilering av Cura apotek till det nya varumärket. I kvartalet genomfördes två konverteringar och resterande konverteringar ska ske under 2015.

Januari-juni 2015

Apotek Hjärtats nettoomsättning under januari-juni uppgick till 5 995 Mkr (1 004) och hade ett rörelseresultat exklusive engångsposter på 104 Mkr (0). I resultatet ingår kostnader för förvärv och integration av Apotek Hjärtat med sammanlagt 80 Mkr. För helåret 2015 bedöms att förvärvs- och integrationskostnader kommer att uppgå till cirka 200 Mkr.

Fortsatt gäller tidigare kommunikation att förvärvet kommer att ge upphov till årliga synergier netto på cirka 70 Mkr från 2016 och cirka 80 Mkr från 2019. Framförallt på inköpsområdet kommer synergier att börja realiseras redan under 2015.

Övrigt

Den 2 juli tecknade Apotek Hjärtat avtal om att avyttra vård- och omsorgsverksamheten för 62 Mkr på skuldfri bas. Verksamheten försörjer sjuk- och hälsovården i flera regioner och landsting, liksom ett antal privata vårdgivare, med läkemedel och farmaceutiska tjänster. Köpeskilling efter transaktionskostnader beräknas motsvara bokfört värde. Transaktionens slutförande är villkorat av Konkurrensverkets och Läkemedelsverkets godkännande och förväntas vara slutfört under fjärde kvartalet. Verksamheten omsatte 830 Mkr under 2014. Avyttringen beräknas endast marginellt påverka Apotek Hjärtats rörelseresultat.

Apotek Hjärtat

	Andra kvartalet		Jan-jun		12 mån jul 2014- jun 2015	Helår 2014
	2015	2014	2015	2014		
Nettoomsättning, Mkr						
Varav:	3 212	535	5 995	1 004	7 083	2 092
– Receptförskrivna läkemedel	2 214	314	4 236	596	4 900	1 260
– Receptfria läkemedel	355	128	695	235	931	471
– Övriga produkter och tjänster	447	93	868	173	1 056	361
Rörelseresultat före avskrivningar (EBITDA), Mkr	114	17	175	20	213	58
Rörelseresultat exkl. engångsposter, Mkr	79	7	104	0	125	21
Rörelsemarginal exkl. engångsposter, %	2,5	1,3	1,7	0,0	1,8	1,0
Investeringar, Mkr	12	9	24	19	35	30
Avskrivningar, Mkr	35	10	71	20	88	37
Antal anställda	-	-	3 070	633	-	653
Andel EMV av övriga produkter, %	-	-	17,4	7,1	-	7,2

Antal apotek

	December 2014	Förvärvade	Nya	Stängda	Juni 2015
Apotek Hjärtat	67	307	7	-1	380

ICA Fastigheter

ICA Fastigheter ska säkra koncernens framtida behov av lokaler på rätt marknadsplatser i Sverige. Fastighetsbolaget är aktiv köpare och säljare av fastigheter och ser till att både utveckla handelsplatser från grunden och köpa strategiska fastigheter med befintliga ICA-butiker.

Nettoomsättning och resultat

Andra kvartalet 2015

Nettoomsättningen ökade i kvartalet med 6 procent till 594 Mkr (560). Hyresintäkter från ägda fastigheter steg med cirka 4 procent eller 12 Mkr. Ökade intäkter från lagret i Långeberga utanför Helsingborg samt etableringar av nya ICA Maxi-butiker förklarar i allt väsentligt ökningen.

Rörelseresultatet exklusive engångsposter var i princip oförändrat, 106 Mkr (108). Resultatutvecklingen, trots högre intäkter, beror på högre rörelsekostnader sammanhängande med gjorda investeringar samt vissa periodiseringseffekter gällande underhåll. Därtill kommer något högre avskrivningar.

Investeringarna var något högre än samma period 2014 vilket förklaras av fastighetsförvärv i kvartalet. Inga avyttringar har skett i perioden. Avyttring av de norska fastigheterna kommer att inledas i liten skala under tredje kvartalet. ICA Fastigheter planerar också att sälja ett antal fastigheter i Sverige varför dessa från och med andra kvartalet redovisas som tillgångar tillgängliga för försäljning.

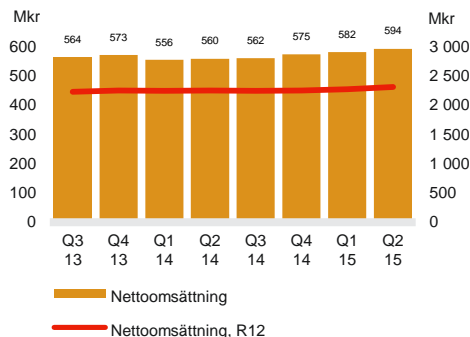
Januari-juni 2015

Nettoomsättningen ökade till 1 176 Mkr (1 116) varav intäkter från ägda fastigheter var 586 Mkr (576). Rörelseresultatet exklusive engångsposter ökade med 8 Mkr. Högre intäkter och bättre resultat från joint ventures samt lägre administrationskostnader motverkades av högre rörelsekostnader, underhåll och avskrivningar.

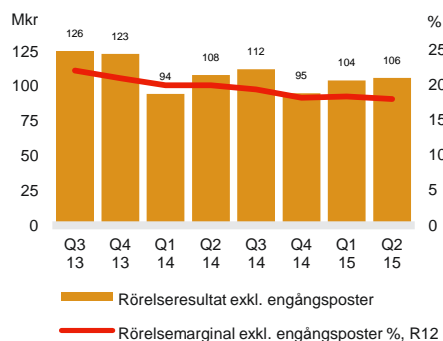
ICA Fastigheter

	Andra kvartalet		Jan-jun		12 mån jul 2014- jun 2015	Helår 2014
	2015	2014	2015	2014		
Nettoomsättning, Mkr	594	560	1 176	1 116	2 313	2 253
Varav hyresintäkter ägda fastigheter, Mkr	301	289	586	576	1 157	1 147
Rörelseresultat före avskrivningar (EBITDA), Mkr	243	238	477	461	989	973
Rörelseresultat exkl. engångsposter, Mkr	106	108	210	202	417	409
Rörelsemarginal exkl. engångsposter, %	17,8	19,3	17,9	18,1	18,0	18,2
Investeringar, Mkr	287	236	616	427	1 244	1 055
Avyttringar, Mkr	0	6	0	5	1 032	1 037
Avskrivningar, Mkr	137	129	267	258	524	515
Direktavkastning, %	-	-	6,9	6,9	-	6,9
Uthyrningsgrad, %	-	-	98,2	97,9	-	98,3
Antal ägda fastigheter	-	-	186	203	-	185
Antal ägda kvadratmeter, 000 kvm	-	-	841	824	-	716
Antal anställda	-	-	84	77	-	77

Nettoomsättning



Rörelseresultat och rörelsemarginal



ICA Banken

ICA Banken erbjuder ett komplett utbud av finansiella tjänster till privatpersoner i Sverige. Målet är att öka kundernas lojalitet med ICA samt att minska ICA-butikernas och ICA Gruppens transaktionskostnader.

Nettoomsättning och resultat

Andra kvartalet 2015

ICA Bankens intäkter sjönk något i kvartalet, främst drivet av minskade inlåningsmarginaler som innebar ett räntenetto som var 6 Mkr lägre än föregående år. I början av juli sänkte Riksbanken reporäntan till -0,35 procent innebärande fortsatt låga räntenivåer och press på räntenettet. Även provisionsnettot sjönk något medan övriga intäkter ökade. Affärsvolymen utvecklades positivt, speciellt vad gäller utlåning och fondsparande. Antalet bankkunder fortsatte att stiga i kvartalet och är nu över 665 000.

Rörelseresultatet exklusive engångsposter var 23 Mkr lägre än föregående år. Effekten från det försämrade räntenettet tillsammans med högre IT- och reklamkostnader förklarar större delen av resultatminskningen. Till detta kommer kostnader kopplade till uppstarten av ICAs försäkringsbolag som är planerad till fjärde kvartalet. Dessa kostnader var i andra kvartalet 7 Mkr.

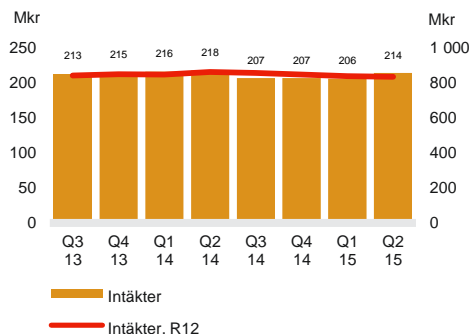
Januari-juni 2015

Bankens intäkter var för perioden januari-juni något lägre än föregående år, 420 Mkr mot 434 Mkr 2014. Rörelseresultatet exklusive engångsposter var 46 Mkr lägre än samma period 2014. Förklaringen till utvecklingen är i princip samma som för kvartalet ovan. De ackumulerade kostnaderna för uppstarten av försäkringsbolaget under januari-juni uppgår till 19 Mkr.

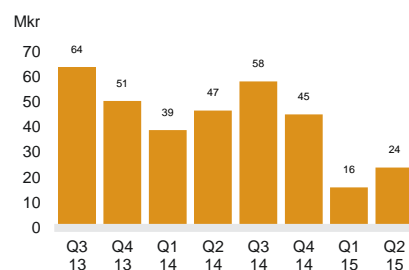
ICA Banken

	Andra kvartalet		Jan-jun		12 mån jul 2014- jun 2015	Helår 2014
	2015	2014	2015	2014		
Intäkter, Mkr	214	218	420	434	834	848
Varav räntenetto, Mkr	103	109	201	215	401	415
Rörelseresultat före avskrivningar (EBITDA), Mkr	31	55	54	101	182	229
Rörelseresultat exkl. engångsposter, Mkr	24	47	40	86	143	189
K/I-tal, %	-	-	82,9	76,9	-	78,9
Avkastning på eget kapital, %	-	-	6,2	10,2	-	8,0
Kreditförlustnivå, %	-	-	-0,3	-0,4	-	0,1
Kärnprimärkapitalrelation, %	-	-	16,5	15,1	-	16,3
Affärsvolym, Mkr	-	-	27 552	25 361	-	26 353
Antal anställda	-	-	332	320	-	322

Nettoomsättning



Rörelseresultat exkl. engångsposter



Portföljbolagen

Portföljbolagen utgörs från och med det andra kvartalet 2015 av Hemtex och inkClub. Hemtex är en hemtextilkedja med butiker i Sverige, Finland och Estland. Med totalt 157 butiker är Hemtex Nordens ledande hemtextilkedja. inkClub säljer olika typer av förbrukningsartiklar online till kunder i 14 europeiska länder.

Nettoomsättning och resultat

Andra kvartalet 2015

Portföljbolagens nettoomsättning uppgick till 393 Mkr (587) en minskning med 194 Mkr vilket främst förklaras av genomförda avyttringar under 2014 och 2015. Justerat för genomförda avyttringar (Kjell & Company, Forma Publishing, Beauty Planet och Cervera) ökade försäljningen från 330 till 357 Mkr eller med cirka 8 procent. Hemtex försäljningsökning var volymdriven men påverkades negativt av prissänkningar. inkClub ökade försäljningen framförallt på toner.

Rörelseresultatet exklusive engångsposter uppgick till -46 Mkr (14). På jämförbar bas minskade resultatet med 24 Mkr. Både Hemtex och inkClubs resultat försämrades. Det lägre resultatet i inkClub förklaras av omstruktureringskostnader (5 Mkr) och avsättning för tullavgifter relaterade till en tvist med Tullverket (3 Mkr).

Januari-juni 2015

Nettoomsättningen uppgick för perioden till 914 Mkr (1 152). På jämförbar bas ökade försäljningen med cirka 7 procent. Rörelseresultatet exklusive engångsposter var -89 Mkr (-50). På jämförbar bas minskade resultatet med 31 Mkr. inkClubs bruttoresultat har förbättrats något under perioden, men rörelseresultatet tyngs av ovan nämnda kostnader under andra kvartalet.

Avyttring Cervera

Som tidigare meddelats kunde avyttringen av Cervera slutföras den 23 april 2015. Avyttringen innebar en positiv kassaflödeseffekt om 135 Mkr och en resultat effekt på -8 Mkr. Reaförlusten ingår som en engångspost i andra kvartalet.

Portföljbolagen

	Andra kvartalet		Jan-jun		12 mån jul 2014- jun 2015	Helår 2014
	2015	2014	2015	2014		
Nettoomsättning, Mkr	393	587	914	1 152	2 326	2 564
Rörelseresultat före avskrivningar (EBITDA), Mkr	-51	437	-81	409	108	598
Rörelseresultat exkl. engångsposter, Mkr	-46	14	-89	-50	14	53
Rörelsemarginal exkl. engångsposter, %	-11,7	-2,4	-9,7	-4,3	0,6	2,1
Investeringar, Mkr	7	14	24	27	46	49
Avskrivningar, Mkr	10	11	21	19	43	41
Antal anställda	-	-	804	1 073	-	1 025

Butikernas försäljning

	April-juni 2015			Januari-juni 2015		
	MSEK	Utveckling samtliga	Utveckling jämförbara	MSEK	Utveckling samtliga	Utveckling jämförbara
Butiksförsäljning exkl. moms						
Hemtex	228	5,8	4,8	445	6,1	5,4

Antal butiker, inklusive franchisebutiker

	December 2014		Nya	Stängda	Juni 2015
Hemtex	157	1			158

Övrigt koncernen

Säsongvariationer

Dagligvaruhandeln påverkas av årets högtider och när dessa infaller. Framförallt är jul och påsk viktiga helger. För en stor del av detaljhandeln är det fjärde kvartalet det säsongsmässigt starkaste kvartalet.

Risker och osäkerhetsfaktorer

ICA Gruppen arbetar koncernövergripande med att systematiskt identifiera och hantera de risker som är förenade med verksamheten. Riskhanteringsprocessen är integrerad i enheternas strategi- och planeringsarbete. Riskerna konsolideras och hanteringen av dessa rapporteras och följs upp av ICA Gruppens koncernledning och styrelse. Riskområdena är legala risker, marknadsrisker, hållbarhets- och produktsäkerhetsrisker, varumärkesrisker samt kontinuitetsrisker.

ICA Gruppen har en väsentlig exponering mot svensk och baltisk dagligvaruhandel. En försämrad konjunktur eller politiska beslut är faktorer som skulle kunna påverka koncernens försäljning och resultat negativt. ICA Gruppens finanspolicy anger hur de finansiella riskerna ska hanteras och begränsas. Den utgör också ramverk för koncernens finansförvaltning. Mer information om riskhantering finns på sidorna 16-20 i ICA Gruppens årsredovisning för 2014.

Transaktioner med närstående

Inga väsentliga transaktioner mellan ICA Gruppen och närstående har skett under perioden.

Moderbolaget

Moderbolagets nettoomsättning var 10 Mkr (11) under andra kvartalet och 21 Mkr (24) under första halvåret. Resultatet före skatt uppgick till 621 Mkr (4 305) under andra kvartalet och 436 Mkr (3 903) under första halvåret. Resultatförändringen kan huvudsakligen hänföras till skillnad i utdelningar från dotterföretag samt nedskrivning av aktier i Cervera Intressenter AB i första kvartalet 2014.

Bolagets aktie

Aktiekapitalet i ICA Gruppen uppgår till 502 866 988 kronor fördelat på 201 146 795 aktier, envar med ett kvotvärde på 2,50 kronor. Vid periodens utgång uppgick antalet C-aktier till 82 067 892 och antalet stamaktier till 119 078 903. ICA Gruppens tidigare innehav av 141 655 stamakter såldes i sin helhet den 7 maj för 302,50 kronor per aktie eller totalt 42,9 Mkr. Stamaktier och C-aktier har samma rösträtt, men olika rätt till utdelning. Stamaktier har oinskränkt utdelningsrätt medan C-aktier saknar rätt till utdelning. Samtliga C-aktier kommer att konverteras till stamaktier den 1 januari 2016 vilket innebär att bolaget därefter endast kommer att ha ett aktieslag i form av utdelningsberättigade stamaktier. Totalt antal aktier kommer att vara oförändrat efter konverteringen.

Ägarförhållanden – Största identifierade aktieägare i ICA Gruppen per den 30 juni 2015

	Antal aktier	Andel av kapital och röster i %
ICA-handlarnas förbund	103 163 599	51,3%
Industrivärden	20 990 000	10,4%
Handelsbanken	3 045 752	1,5%
Skandia	2 596 431	1,3%
Robur	1 851 908	0,9%
SEB	1 585 770	0,8%
L Jönsson	1 259 601	0,6%
Länsförsäkringar	905 511	0,5%
Folksam	777 775	0,4%
U Davidson	630 000	0,3%
De tio största aktieägarna totalt:	136 806 347	68,0%
Övriga aktieägare	64 340 448	32,0%
Totalt	201 146 795	100,0%

Källa: Euroclear Sweden AB

Räkenskaper

Rapport över totalresultat i koncernen

Mkr	Not	Andra kvartalet		Jan-jun		12 mån jul 2014- jun 2015	Helår 2014
		2015	2014	2015	2014		
Nettoomsättning		25 542	22 223	49 215	41 978	94 411	87 174
Kostnader för sålda varor		-22 155	-19 181	-42 627	-36 256	-81 409	-75 038
Bruttoresultat		3 387	3 042	6 588	5 722	13 002	12 136
Övriga rörelseintäkter		154	534	235	603	515	883
Försäljningskostnader		-1 754	-1 552	-3 478	-3 032	-6 631	-6 185
Administrationskostnader		-694	-604	-1 426	-1 175	-2 613	-2 362
Övriga rörelsekostnader		-32	0	-85	0	-471	-386
Andelar i intresseföretags och joint ventures resultat	2	4	4	8	10	9	11
Rörelseresultat	3	1 065	1 424	1 842	2 128	3 811	4 097
Finansiella intäkter		13	12	22	26	34	38
Finansiella kostnader		-117	-98	-217	-201	-424	-408
Resultat före skatt		961	1 338	1 647	1 953	3 421	3 727
Skatt		-175	-193	-332	-331	-623	-622
Periodens resultat från kvarvarande verksamhet		786	1 145	1 315	1 622	2 798	3 105
Resultat från avvecklad verksamhet	7	1 179	-151	1 189	-329	1 080	-438
Periodens resultat		1 965	994	2 504	1 293	3 878	2 667
Övrigt totalresultat, poster som ej kan överföras till resultaträkningen, netto efter skatt							
Omvärdering förmånsbestämda pensioner		464	0	103	-92	-51	-246
Övrigt totalresultat, poster som kan överföras till resultaträkningen, netto efter skatt							
Förändring av omräkningsreserv		-39	92	-61	152	-68	145
Förändring av säkringsreserv		-33	-22	-121	-71	-123	-73
Andel av joint ventures övriga totalresultat		17	-41	9	-57	5	-61
Summa poster som kan överföras till resultaträkningen		-55	29	-173	24	-186	11
Periodens totalresultat		2 374	1 023	2 434	1 225	3 641	2 432
Periodens resultat hänförligt till							
Moderföretagets ägare		1 938	936	2 453	1 238	3 733	2 518
Innehav utan bestämmande inflytande		27	58	51	55	145	149
Periodens totalresultat hänförligt till							
Moderföretagets aktieägare		2 340	970	2 380	1 178	3 503	2 301
Innehav utan bestämmande inflytande		34	53	54	47	138	131
Resultat per aktie före och efter utspädning, kr ¹							
Stamaktie		9,63	4,65	12,19	6,15	18,57	12,53
Stamaktie, kvarvarande verksamhet		3,77	5,40	6,28	7,79	13,20	14,71
Stamaktie, avvecklad verksamhet		5,86	-0,75	5,91	-1,64	5,37	-2,18

¹ Det är samma värde för stamaktier och C-aktier. Resultat per aktie har minskats med ett belopp motsvarande utdelningen till preferensaktieägarna i ICA Fastigheter Sverige AB. Effekten uppgår till 0,19 kr per aktie per kvartal.

Rapport över finansiell ställning i sammandrag, koncernen

	Not	30 juni 2015	30 juni 2014	31 december 2014
TILLGÅNGAR				
Anläggningstillgångar				
Goodwill		16 322	11 867	11 545
Varumärken		13 636	13 086	13 112
Övriga immateriella tillgångar		979	856	803
Andelar i joint ventures och intresseföretag	2	760	675	757
Uppskjuten skattefordran		289	359	254
Utlåning och placeringar ICA Banken		6 932	6 771	7 159
Byggnad, mark och förvaltningsfastigheter		15 277	16 316	15 923
Övriga anläggningstillgångar		1 976	2 477	1 703
Summa anläggningstillgångar		56 171	52 407	51 256
Omsättningstillgångar				
Varulager		4 314	4 139	3 566
Utlåning och placeringar ICA Banken		2 859	2 997	3 075
Övriga omsättningstillgångar		5 987	4 484	4 926
Likvida medel ICA Banken		3 469	2 580	2 380
Likvida medel		504	599	3 711
Summa omsättningstillgångar		17 133	14 799	17 658
Tillgångar som innehas för försäljning	4	949	1 537	3 520
SUMMA TILLGÅNGAR		74 253	68 743	72 434
EGET KAPITAL OCH SKULDER				
Eget kapital				
		29 169	26 780	27 911
Långfristiga skulder				
Avsättningar		2 289	2 095	2 342
Uppskjuten skatteskuld		4 961	4 895	4 839
Långfristiga räntebärande skulder		9 795	6 941	9 658
Övriga långfristiga skulder		169	71	156
Summa långfristiga skulder		17 214	14 002	16 995
Kortfristiga skulder				
Inlåning ICA Banken		11 506	10 729	11 031
Kortfristiga räntebärande skulder		1 555	2 695	1 277
Övriga kortfristiga skulder		14 700	14 272	13 298
Summa kortfristiga skulder		27 761	27 696	25 606
Skulder som innehas för försäljning	4	109	265	1 922
SUMMA EGET KAPITAL OCH SKULDER		74 253	68 743	72 434
Ställda säkerheter				
		2 541	829	2 563
Eventualförpliktelser				
		190	203	208

Rapport över kassaflöden i sammandrag, koncernen, inkl. ICA Norge

Mkr	Not	Andra kvartalet		Jan-jun		12 mån jul 2014- jun 2015	Helår 2014
		2015	2014	2015	2014		
Rörelseresultat		2 221	1 274	3 008	1 802	4 870	3 664
Av- och nedskrivningar		383	451	752	884	2 004	2 136
Övriga poster som inte ingår i kassaflödet		-1 197	-428	-1 145	-434	-1 298	-587
Betald inkomstskatt		-209	-108	-436	-393	-716	-673
Kassaflöde från den löpande verksamheten före förändring av rörelsekapital		1 198	1 189	2 179	1 859	4 860	4 540
Förändring av rörelsekapital:							
Varulager		53	112	3	146	-478	-335
Kortfristiga fordringar		-44	10	-545	302	-1 372	-525
Kortfristiga skulder		731	697	476	-262	1 271	533
ICA Bankens netto av in-, utlåning samt placeringar		773	-464	914	-438	751	-601
Kassaflöde från den löpande verksamheten		2 711	1 544	3 027	1 607	5 032	3 612
Förvärv av materiella och immateriella anläggningstillgångar		-684	-542	-4 847	-1 231	-6 192	-2 576
Försäljning av materiella och immateriella anläggningstillgångar		2 767	673	2 804	681	4 251	2 128
Investering i joint ventures		0	0	0	0	-158	-158
Förändring av finansiella anläggningstillgångar		-11	-48	-2	2	-1	3
Erhållna räntor		11	8	20	19	41	40
Kassaflöde från investeringsverksamheten		2 083	91	-2 025	-529	-2 059	-563
Försäljning av egna aktier		43	0	43	0	43	0
Betald utdelning		-1 168	-1 004	-1 205	-1 004	-1 280	-1 079
Förändring av lån		-2 739	-839	-1 874	-643	-575	656
Erlagda räntor		-143	-127	-225	-185	-384	-344
Kassaflöde från finansieringsverksamheten		-4 007	-1 970	-3 261	-1 832	-2 196	-767
Periodens kassaflöde	5	787	-335	-2 259	-754	777	2 282
Likvida medel vid periodens början		3 189	3 504	6 258	3 948	3 179	3 948
Kursdifferens i likvida medel		-3	10	-26	-15	17	28
Likvida medel vid periodens utgång	5	3 973	3 179	3 973	3 179	3 973	6 258
Likvida medel redovisas i följande rader							
Likvida medel		3 973	3 179	3 973	3 179	3 973	6 091
Tillgångar tillgängliga för försäljning		-	-	-	-	-	167
		3 973	3 179	3 973	3 179	3 973	6 258

Upplysningar om kassaflöde från avvecklad verksamhet

ICA Norges rörelseresultat uppgick till 1 155 (-150) för andra kvartalet och 1 166 (-326) ackumulerat. ICA Norges kassaflöde ingår med 26 (22) för andra kvartalet och 121 (-116) ackumulerat i kassaflöde från den löpande verksamheten, med 2 467 (-36) för andra kvartalet och 2 449 (-109) ackumulerat i kassaflöde från investeringsverksamheten och med 0 (-1) för andra kvartalet och -1 (-3) i kassaflöde från finansieringsverksamheten. I kassaflödet ingår såld kassa från Norge med 151 Mkr.

Rapport över förändringar i eget kapital i sammandrag, koncernen

Mkr	Not	Hänförligt till moderbolagets aktieägare	Hänförligt till innehav utan bestämmande inflytande	Totalt
Vid periodens början 2015-01-01		24 706	3 205	27 911
Förändring av innehav utan bestämmande inflytande		-	-14	-14
Utdelning		-1 130	-75	-1 205
Beslut om förtida inlösen av preferensaktier		-300	300	0
Försäljning av aktier i eget förvar		43	-	43
Periodens totalresultat		2 380	54	2 434
Eget kapital vid periodens utgång 2015-06-30		25 699	3 470	29 169

Mkr	Not	Hänförligt till moderbolagets aktieägare	Hänförligt till innehav utan bestämmande inflytande	Totalt
Vid periodens början 2014-01-01		23 363	3 178	26 541
Förändring av innehav utan bestämmande inflytande		-	10	10
Utdelning		-951	-53	-1 004
Omflyttning		-15	15	0
Lägre emissionskostnader för preferensaktier		2	-	2
Återföring av ej utbetalade aktieutdelningar		6	-	6
Periodens totalresultat		1 178	47	1 225
Eget kapital vid periodens utgång 2014-06-30		23 583	3 197	26 780

Tilläggsupplysningar – koncern

NOT 1, REDOVISNINGSPRINCIPER

Denna delårsrapport är upprättad enligt IAS 34. Samma redovisningsprinciper och beräkningsmetoder tillämpas som i årsredovisningen 2014. För 2015 finns endast mindre ändringar publicerade från IASB och IFRIC. Dessa ändringar har inte någon påverkan på ICA Gruppens finansiella rapporter.

Nya standarder från IASB som ej godkänts av EU med relevans för ICA Gruppen:

IFRS 15 Revenues from Contracts with Customers publicerades i maj 2014 och träder ikraft den 1 januari 2018. I en översiktlig preliminär analys bedömer ICA Gruppen att effekten på de finansiella rapporterna blir begränsad vid ett införande.

IFRS 9 Financial instruments publicerades i juli 2014. Den träder ikraft för räkenskapsår som påbörjas 1 januari 2018. Effekterna av ett införande har ännu inte kunnat bedömas men standarden har bland annat relevans för redovisning av kreditförluster, och särskilt i ICA Banken, samt för sÄkringsredovisning.

Att upprätta de finansiella rapporterna enligt IFRS krÄver att fÄretagsledningen gÄr bedömningar och uppskattningar samt gÄr antaganden som pÄverkar tillÄmpningen av redovisningsprinciperna och de redovisade beloppen i resultat- och balansrÄkningen. Uppskattningar och antaganden Är baserade pÄ historiska erfarenheter och ett antal faktorer som under rÄdande fÄrhÅllanden synes vara rimliga. Resultatet av dessa uppskattningar och antaganden anvÄnds sedan fÄr att bedÄma de redovisade vÄrderna pÄ tillgÅngar och skulder som inte annars tydligt framgÅr av andra kÄllor. Det verkliga utfallet kan avvika frÅn dessa uppskattningar och bedömningar.

NOT 2, ANDELAR I JOINT VENTURES OCH INTRESSEFÖRETAG

Mkr	Bokfört vÄrde 30 juni		Resultatandel jan-jun	
	2015	2014	2015	2014
Trade Press AS	-	-	0	0
Kjell & Co Elektronik AB	-	-	-	11
Ancore Fastigheter AB	758	669	7	-2
Övriga	2	6	1	1
Totalt	760	675	8	10

Information avseende Ancore Fastigheter AB

Mkr	apr-jun	apr-jun	jan-jun	jan-jun	Helår
	2015	2014	2015	2014	
IntÄkter	100	75	196	151	325
Kostnader	-43	-28	-83	-62	-135
RÄrelseresultat	57	47	113	89	190
Finansnetto	-45	-40	-88	-80	-168
Skatt	-6	-4	-11	-10	-19
Periodens resultat	6	3	14	-1	3
Övrigt totalresultat	25	-34	18	-66	-121
Periodens totalresultat	31	-31	32	-67	-118
AnlÄggningstillgÅngar			4 800	3 752	4 826
OmsÄttningstillgÅngar			77	148	122
Summa tillgÅngar			4 877	3 900	4 948
Eget kapital			-80	-75	-112
AktieÄgarlÅn			1 526	1 226	1 526
LÅngfristiga skulder			3 194	2 508	3 138
Kortfristiga skulder			237	241	396
Summa eget kapital och skulder			4 877	3 900	4 948

Ancore Fastigheter AB Är ett samarbetsarrangemang mellan Alecia pensionsfÄrsÄkring och ICA Gruppen. Parterna Äger vardera 50 procent av bolaget, som utgÄr ett joint venture. Ancore fastigheter AB Äger och fÄrvaltar 30 fastigheter i Sverige som innehÄller ICA-butiker i vilket verksamheten bedrivs av icke konsoliderade ICA-handlÄre.

NOT 3, ENGÅNGSPOSTER

Mkr	apr-jun 2015	apr-jun 2014	jan-jun 2015	jan-jun 2014	Helår
Rörelseresultat exklusive engångsposter	1 018	985	1 793	1 684	3 937
Reavinster vid försäljning av anläggningstillgångar					
Portföljbolagen, Forma	-7	-	-7	-	-2
Portföljbolagen, Kjell & Co	-	440	-	440	445
Portföljbolagen, inkClub	-	-	2	-	-
Portföljbolagen, Cervera	-8	-	-8	-	-
ICA Fastigheter	-	1	-	1	49
Rimi Baltic	64	-	64	-	54
Övriga	2	-2	2	3	0
Nedskrivningar					
Portföljbolagen	-	-	-	-	-322
ICA Fastigheter	-3	-	-3	-	-42
Rimi Baltic	-1	-	-1	-	-22
Rörelseresultat	1 065	1 424	1 842	2 128	4 097

NOT 4, TILLGÅNGAR OCH SKULDER SOM INNEHAS FÖR FÖRSÄLJNING

	Apotek Hjärtat	ICA Fastigheter	Totalt
Immateriella anläggningstillgångar	2	-	2
Materiella anläggningstillgångar	1	793	794
Varulager	25	-	25
Övriga omsättningstillgångar	128	-	128
Totala tillgångar som innehas till försäljning	156	793	949
Kortfristiga skulder	109	0	109
Totala skulder som innehas för försäljning	109	0	109

Apotek Hjärtat avser avyttring av vård- och omsorgsverksamheten inom Apotek Hjärtat till ApoEx. Avyttringen förväntas vara slutförd under fjärde kvartalet 2015 och köpeskillingen efter transaktionskostnader motsvarar bokfört värde.

NOT 5, KASSAFLÖDESANALYS, KONCERNEN

Mkr	Koncernen 2015	ICA Banken 2015	Koncernen exkl. Bank
Kassaflöde från den löpande verksamheten före förändring av rörelsekapital	2 179	-4	2 183
Förändring av rörelsekapital			
Varulager	3	0	3
Kortfristiga fordringar	-545	48	-593
Kortfristiga skulder	476	142	334
ICA Bankens netto av in-, utlåning samt placeringar	914	914	0
Kassaflöde från den löpande verksamheten	3 027	1 100	1 927
Kassaflöde från investeringsverksamheten	-2 025	-31	-1 994
Kassaflöde från finansieringsverksamheten	-3 261	20	-3 281
Periodens kassaflöde	-2 259	1 089	-3 348
Likvida medel vid periodens början	6 258	2 380	3 878
Kursdifferens i likvida medel	-26	0	-26
Likvida medel vid periodens utgång	3 973	3 469	504

NOT 6, FINANSIELLA INSTRUMENT

Per 30 juni 2015 uppgår finansiella tillgångar värderade till verkligt värde i ICA gruppen till 2 189 (2 250) Mkr. Finansiella skulder värderade till verkligt värde är 275 (120) Mkr per 30 juni 2015. I hierarkin för verkligt värde är 1 454 (0) Mkr av de finansiella tillgångar hänförliga till nivå 1 och 735 (2 250) Mkr hänförliga till nivå 2. Redovisat värde motsvarar verkligt värde för alla finansiella tillgångar och skulder förutom för obligationslån där verkligt värde överstiger redovisat värde med 309 Mkr.

NOT 7, AVVECKLAD VERKSAMHET

Mkr	apr-jun 2015	apr-jun 2014	jan-jun 2015	jan-jun 2014	Helår 2014
Nettoomsättning	501	3 962	4 235	7 716	15 826
Övriga intäkter	0	0	1	0	108
Kostnader	-504	-4 112	-4 228	-8 042	-16 367
Rörelseresultat	-3	-150	8	-326	-433
Finansnetto	0	-1	-1	-3	-5
Skatt	0	0	0	0	0
Resultat från rörelsen	-3	-151	7	-329	-438
Resultat från avyttring	1 182	0	1 182	0	0
Resultat från avvecklad verksamhet	1 179	-151	1 189	-329	-438

ICA Norge är klassificerad som avvecklad verksamhet sedan den 30 september 2014. Ingen nedskrivning uppstod vid värderingen till verkligt värde efter avdrag för försäljningskostnader. Den 13 april 2015 var samtliga villkor för att slutföra affären uppfyllda och ICA Norge redovisas som avyttrad per denna dag.

NOT 8, FÖRVÄRV APOTEK HJÄRTAT

Som ett led i att stärka positionen på den svenska apoteksmarknaden har ICA Gruppen den 12 november publicerat att avtal slutits med Altor Fund III om förvärv av samtliga aktier i Apotek Hjärtat AB för en köpeskilling av 5,7 miljarder kronor på skuldfri basis. Slutförande av affären var villkorat av Konkurrensverkets och Läkemedelsverkets godkännande. Läkemedelsverkets godkännande erhöles den 5 december. Den 9 januari erhöles godkännande av Konkurrensverket och förvärvet slutfördes den 15 januari 2015.

Apotek Hjärtat har cirka 2 000 anställda och drygt 300 apotek. Apotek Hjärtat och ICA Gruppens egna apotek Cura kommer tillsammans att omsätta drygt 11 miljarder kronor och blir den näst största aktören på den svenska marknaden med cirka 30 procents marknadsandel. Från 2019 bedöms förvärvet skapa årliga kostnadssynergier för ICA Gruppen på cirka 80 miljoner kronor. Synergierna uppstår främst inom centrala omkostnader, inköp och logistik. Förvärvet har inledningsvis finansierats genom en kombination av egen kassa och befintliga kreditfaciliteter. Apotek Hjärtat bedöms bidra positivt till ICA Gruppens nettoresultat per aktie under 2015, före förvärvsberoende engångskostnader. Apotek Hjärtat omsatte år 2014 9 596 miljoner kronor, med ett rörelseresultat på 401 miljoner kronor och ett resultat efter skatt på 103 miljoner kronor. Cura, som ingår i segment ICA Sverige, omsatte 2014 2 092 (1 671) med ett rörelseresultat på 21 (-32).

Den totala köpeskillingen uppgick till 3 787 Mkr, vilket överstiger nettot av verkligt värde för samtliga identifierbara tillgångar och skulder i förvärvet. Förvärvskostnader om 33 Mkr har kostnadsförts. I den preliminära förvärvsanalysen har övervärden hänförs till kundrelationer, varumärken och goodwill. Förvärvet av Apotek Hjärtat har för perioden januari-juni påverkat nettoomsättningen med 4 764 Mkr och rörelseresultatet exklusive engångsposter med 79 Mkr. Om förvärvet hade skett den 1 januari hade ICA Gruppens nettoomsättning under första halvåret uppgått till 49 568 Mkr och resultatet före engångsposter till 1 795 Mkr. Apotek Hjärtat Holding AB har en pågående skattetvist avseende ränteavdrag. Kammarrättens dom förväntas under 2015. Vid ett negativt slutligt utfall kompenseras ICA av säljaren för tillkommande skatt.

Mkr	
Värde enligt preliminär förvärvsanalys	
Varumärke	550
Kundrelationer	28
Övriga immateriella anläggningstillgångar	62
Materiella anläggningstillgångar	200
Övriga anläggningstillgångar	6
Varulager	800
Övriga omsättningstillgångar	755
Likvida medel	288
Avsättningar	-1
Långfristiga skulder	-9
Uppskjuten skatteskuld	-126
Kortfristiga skulder	-3 549
Förvärvade, identifierbara nettotillgångar	-996
Goodwill	4 783
Förvärvade, identifierbara nettotillgångar inklusive goodwill	3 787
Erlagd köpeskilling	3 787
Likvida medel i Apotek Hjärtat AB	-288
Förändring av koncernens likvida medel	3 499

Moderbolagets resultaträkning i sammandrag

Mkr	Andra kvartalet		Jan-jun		12 mån	Helår
	2015	2014	2015	2014	jul 2014- jun 2015	
Nettoomsättning	10	11	21	24	41	44
Bruttoresultat	10	11	21	24	41	44
Administrationskostnader	-111	-91	-224	-182	-441	-399
Rörelseresultat	-101	-80	-203	-158	-400	-355
Finansiella intäkter	0	0	0	0	0	0
Finansiella kostnader	-84	-115	-161	-222	-342	-403
Resultat från andelar i koncernföretag	806	4 500	800	4 283	308	3 791
Resultat efter finansiella poster	621	4 305	436	3 903	-434	3 033
Bokslutsdispositioner	-	-	-	-	1 159	1 159
Resultat före skatt	621	4 305	436	3 903	725	4 192
Skatt	39	25	77	66	-100	-111
Periodens resultat	660	4 330	513	3 969	625	4 081

Moderbolagets balansräkning i sammandrag

Mkr	30 juni 2015	30 juni 2014	31 december 2014
TILLGÅNGAR			
Anläggningstillgångar			
Andelar i koncernföretag	29 794	29 910	29 774
Övriga immateriella tillgångar	86	58	77
Uppskjuten skattefordran	217	308	214
Övriga anläggningstillgångar	113	127	120
Summa anläggningstillgångar	30 210	30 403	30 185
Omsättningstillgångar			
Kortfristig fordran koncernföretag	171	837	2 314
Övriga omsättningstillgångar	162	80	68
Likvida medel	-	-	-
Summa omsättningstillgångar	333	917	2 382
SUMMA TILLGÅNGAR	30 543	31 320	32 567
EGET KAPITAL OCH SKULDER			
Eget kapital	19 702	20 164	20 276
Avsättningar	325	302	316
Långfristiga skulder			
Långfristiga räntebärande skulder	8 473	5 975	8 482
Skulder till koncernföretag	-	3 000	3 000
Övriga långfristiga skulder	8 473	8 975	11 482
Summa långfristiga skulder			
Kortfristiga skulder	1 740	1 683	171
Kortfristiga räntebärande skulder	4	44	20
Kortfristiga skulder till koncernföretag	299	152	302
Övriga kortfristiga skulder	2 043	1 879	493
Summa kortfristiga skulder			
SUMMA EGET KAPITAL OCH SKULDER	29 794	29 910	29 774

Kvartalsöversikt

Proforma exklusive effekter av förvärv av ICA AB t o m kv 2 2013	Kv 3 2013	Kv 4 2013	Kv 1 2014	Kv 2 2014	Kv 3 2014	Kv 4 2014	Kv 1 2015	Kv 2 2015
Nettoomsättning, Mkr	20 800	21 820	19 755	22 223	22 016	23 180	23 673	25 542
Rörelseresultat före avskrivningar (EBITDA), Mkr	1 408	1 307	1 028	1 752	1 616	1 423	1 146	1 448
Rörelseresultat (EBIT) exklusive engångsposter, Mkr	1 110	1 058	699	985	1 172	1 081	775	1 018
Rörelsemarginal exklusive engångsposter, %	5,3	4,8	3,5	4,4	5,3	4,7	3,3	4,0
Rörelseresultat (EBIT), Mkr	1 109	753	704	1 424	904	1 065	777	1 065
Rörelsemarginal, %	5,3	3,5	3,6	6,4	4,1	4,6	3,3	4,2
Resultat före skatt, Mkr	948	601	615	1 338	823	951	686	961
Resultat från kvarvarande verksamhet, Mkr	714	645	477	1 145	676	807	529	786
Resultat från avvecklad verksamhet, Mkr	-163	-114	-178	-151	-181	72	10	1 179
Periodens resultat, Mkr	551	531	299	994	495	879	539	1 965
Resultat per aktie, kvarvarande verksamhet, kronor ¹	3,57	3,06	2,39	5,40	3,19	3,74	2,51	3,77
Resultat per aktie, avvecklad verksamhet, kronor ¹	-0,81	-0,57	-0,89	-0,75	-0,90	0,36	0,05	5,86
Resultat per aktie, kronor ¹	2,76	2,49	1,50	4,65	2,29	4,09	2,56	9,63
Eget kapital per aktie, kronor ¹	113,70	116,23	117,27	117,33	120,21	122,91	123,12	127,76
Avkastning på eget kapital, %	8,7	6,0	7,0	8,6	7,9	9,3	10,2	15,3
Avkastning på sysselsatt kapital, %	9,3	8,5	8,1	9,7	9,3	10,1	10,0	8,9
Kassaflöde från den löpande kvarvarande verksamheten, Mkr	676	2 105	201	1 522	395	1 676	221	2 685
Kassaflöde från den löpande avvecklade verksamheten, Mkr	-58	-95	-138	22	156	-222	95	26
Kassaflöde från den löpande verksamheten, Mkr	618	2 010	63	1 544	551	1 454	316	2 711
Kassaflöde från den löpande kvarvarande verksamheten per aktie, kronor ¹	3,36	10,47	1,00	7,57	1,96	8,34	1,10	13,35
Kassaflöde från den löpande avvecklade verksamheten per aktie, kronor ¹	-0,29	-0,47	-0,69	0,11	0,78	-1,11	0,47	0,13
Kassaflöde från den löpande verksamheten per aktie, kronor ¹	3,07	10,00	0,31	7,68	2,74	7,23	1,57	13,48
Investeringar kvarvarande verksamhet (kassaflöde), Mkr	1 311	562	615	496	558	682	4 144	684
Investeringar avvecklad verksamhet (kassaflöde), Mkr	65	84	74	46	45	60	19	0
Investeringar (kassaflöde), Mkr	1 376	646	689	542	603	742	4 163	684
Nettoskuld, Mkr	-13 854	-9 190	-9 909	-9 084	-8 276	-7 058	-13 596	-10 845
Nettoskuld/EBITDA	2,8	1,9	2,0	1,7	1,5	1,2	2,3	1,9

¹ Det är samma värde för stamaktier och C-aktier.

Kvartalsdata per segment

Nettoomsättning per segment

Mkr	Kv 3 2013	Kv 4 2013	Kv 1 2014	Kv 2 2014	Kv 3 2014	Kv 4 2014	Kv 1 2015	Kv 2 2015
ICA Sverige	16 765	17 251	15 671	17 811	17 550	18 216	17 024	18 340
Rimi Baltic	2 548	2 838	2 597	2 888	2 952	3 195	2 932	3 136
Apotek Hjärtat	410	445	469	535	524	564	2 783	3 212
ICA Banken	213	215	216	218	207	207	206	214
ICA Fastigheter	564	573	556	560	562	575	582	594
Portföljbolagen	586	892	565	587	579	833	521	393
Övrigt	20	20	24	22	20	31	26	27
Internförsäljning	-306	-414	-343	-398	-378	-441	-401	-374
Nettoomsättning	20 800	21 820	19 755	22 223	22 016	23 180	23 673	25 542

Rörelseresultat före avskrivningar per segment (EBITDA)

Mkr	Kv 3 2013	Kv 4 2013	Kv 1 2014	Kv 2 2014	Kv 3 2014	Kv 4 2014	Kv 1 2015	Kv 2 2015
ICA Sverige	978	922	702	914	1 056	909	787	961
Rimi Baltic	154	182	128	156	220	218	150	235
Apotek Hjärtat	2	0	3	17	24	14	61	114
ICA Banken	73	60	46	55	66	52	23	31
ICA Fastigheter	231	245	223	238	290	222	234	243
Portföljbolagen	-3	60	-28	437	3	125	-30	-51
Övrigt	-27	-162	-46	-65	-43	-117	-79	-85
Rörelseresultat före avskrivningar (EBITDA)	1 408	1 307	1 028	1 752	1 616	1 423	1 146	1 448

Rörelseresultat exklusive engångsposter per segment

Mkr	Kv 3 2013	Kv 4 2013	Kv 1 2014	Kv 2 2014	Kv 3 2014	Kv 4 2014	Kv 1 2015	Kv 2 2015
ICA Sverige	897	828	618	833	970	807	694	864
Rimi Baltic	87	113	59	86	93	145	78	99
Apotek Hjärtat	-6	-9	-7	7	12	9	25	79
ICA Banken	64	51	39	47	58	45	16	24
ICA Fastigheter	126	123	94	108	112	95	104	106
Portföljbolagen	-15	131	-36	-14	-13	116	-43	-46
Övrigt	-43	-179	-68	-82	-60	-136	-99	-108
Rörelseresultat exklusive engångsposter	1 110	1 058	699	985	1 172	1 081	775	1 018

Avskrivningar per segment

Mkr	Kv 3 2013	Kv 4 2013	Kv 1 2014	Kv 2 2014	Kv 3 2014	Kv 4 2014	Kv 1 2015	Kv 2 2015
ICA Sverige	81	94	84	83	87	104	93	97
Rimi Baltic	67	69	69	70	74	72	72	72
Apotek Hjärtat	8	9	10	10	12	5	36	35
ICA Banken	9	9	7	8	8	7	7	7
ICA Fastigheter	105	108	129	129	127	130	130	137
Portföljbolagen	12	11	8	11	11	11	11	10
Övrigt	16	17	17	17	17	19	20	21
Avskrivningar	298	317	324	328	336	348	369	379

Nyckeltal för ICA Gruppen

Mkr	Andra kvartalet		Jan-jun		12 mån jul 2014- jun 2015	Helår 2014
	2015	2014	2015	2014		
Rörelseresultat före avskrivningar EBITDA, Mkr	1 448	1 752	2 594	2 780	5 633	5 819
Rörelsemarginal exklusive engångsposter, %	4,0	4,4	3,6	4,0	4,3	4,5
Rörelsemarginal, %	4,2	6,4	3,7	5,1	4,0	4,7
Nettomarginal, %	7,7	4,5	5,1	3,1	4,1	3,1
Avkastning på sysselsatt kapital, %	-	-	8,9	9,7	8,9	10,1
Avkastning på eget kapital, %	-	-	15,3	8,6	15,3	9,3
Soliditet, %	-	-	39,3	39,0	39,3	38,5
Nettoskuld, Mkr	-	-	-10 845	-9 084	-10 845	-7 058
Nettoskuld/EBITDA	-	-	1,9	1,7	1,9	1,2
Aktien						
Resultat per aktie kvarvarande verksamhet, kr	3,77	5,40	6,28	7,79	13,20	14,71
Resultat per aktie avvecklad verksamhet, kr	5,86	-0,75	5,91	-1,64	5,37	-2,18
Resultat per aktie, kr	9,63	4,65	12,19	6,15	18,57	12,53
Börskurs vid periodens slut, kr	-	-	294,10	227,70	294,10	305,80
Utdelning per stamaktie, kr	-	-	-	-	-	9,50
Utdelning, Mkr	-	-	-	-	-	1 130
Utdelningsgrad, %	-	-	-	-	-	42
Eget kapital per aktie, kr	-	-	127,76	117,33	127,76	122,91
Kassaflöde från den löpande verksamheten per aktie, kr	13,48	7,68	15,05	7,99	25,03	17,97
Antal stamaktier	119 078 903	118 937 248	119 078 903	118 937 248	119 078 903	118 937 248
Antal C-aktier	82 067 892	82 067 892	82 067 892	82 067 892	82 067 892	82 067 892
Totalt antal aktier vid periodens slut	201 146 795	201 005 140	201 146 795	201 005 140	201 146 795	201 005 140
Genomsnittligt antal aktier	201 114 105	201 005 140	201 059 924	201 005 140	201 032 307	201 005 140
Genomsnittligt antal aktier efter utspädning	201 146 795	201 146 795	201 146 795	201 146 795	201 146 795	201 146 795

Halvårsrapporten ger en rättvisande översikt av moderbolagets och koncernens verksamhet, ställning och resultat samt beskriver väsentliga risker och osäkerhetsfaktorer som moderbolaget och de företag som ingår i koncernen står inför.

Stockholm den 19 augusti 2015

Claes-Göran Sylvén
Ordförande

Peter Berlin Göran Blomberg Jeanette Christensen Jäger Cecilia Daun Wennborg

Andrea Gisle Joosen Fredrik Hägglund Bengt Kjell Magnus Moberg Jan Olofsson

Magnus Rehn Jonathon Clarke

Per Strömberg
Vd ICA Gruppen

Informationen i denna delårsrapport är sådan som ICA Gruppen ska offentliggöra enligt lagen om värdepappersmarknaden och/eller lagen om handel med finansiella instrument. Informationen lämnades för offentliggörande onsdagen den 19 augusti 2015 kl 07.00. Rapporten är ej granskad av bolagets revisorer.

Definitioner av nyckeltal

Avkastning på eget kapital

Resultat efter skatt i procent av genomsnittligt eget kapital. ICA Bankens verksamhet är exkluderad ur både resultat- och balansräkning vid beräkning av räntabilitet på eget kapital.

Avkastning på sysselsatt kapital

Resultat efter finansiella intäkter, exklusive effekter av förvärv, i procent av genomsnittligt sysselsatt kapital. ICA Bankens verksamhet är exkluderad ur både resultat- och balansräkning vid beräkning av räntabilitet på sysselsatt kapital.

Bruttoresultat

Nettomsättning minus kostnad för sålda varor.

Direktavkastning (ICA Fastigheter)

Driftnetto i relation till genomsnittligt bokfört värde.

EBITDA

Rörelseresultatet, exklusive effekter av förvärv, före av- och nedskrivningar (Earnings Before Interest, Taxes, Depreciation and Amortisation).

Eget kapital per aktie

Eget kapital, exklusive innehav utan bestämmande inflytande, dividerat med totalt antal utestående aktier.

Engångsposter

Vinst/förlust vid avyttring av anläggningstillgångar, nedskrivning av anläggningstillgångar samt större strukturförändringar. I begreppet ingår även den vinst som uppstod 2013 när resterande aktier i ICA AB förvärvades.

Investeringar

Betalade investeringar under perioden enligt kassaflödesanalysen.

Kassaflöde från den löpande verksamheten per aktie

Periodens kassaflöde från den löpande verksamheten dividerat med genomsnittligt antal utestående aktier.

K/I-tal (ICA Banken)

Summa kostnader i förhållande till summa intäkter.

Kreditförlustnivå (ICA Banken)

Kreditförluster i förhållande till genomsnittlig utlåning.

Kärnprimärkapitalrelation (ICA Banken)

Avser ICA Banken. Bankens kapitalbas i relation till riskvägda tillgångar.

Nettomarginal

Periodens resultat i förhållande till nettoomsättning.

Nettoskuld

Räntebärande skulder exklusive pensioner, ICA Banken samt likvida medel.

Resultat per stamaktie

Periodens resultat, exklusive minoritet, dividerat med genomsnittligt antal utestående aktier.

Resultat per C-aktie

Samma definition som för resultat per stamaktie, eftersom stamaktier och C-aktier berättigar till lika del i resultatet och eget kapital. C-aktien ger dock inte rätt till kontant vinstutdelning vilket stamaktien gör.

Räntenetto (ICA Banken)

Skillnaden mellan bankens intäkts- och kostnadsräntor.

Rörelsemarginal

Rörelseresultat i procent av nettoomsättning.

Soliditet

Eget kapital inklusive innehav utan bestämmande inflytande i procent av balansomslutningen.

Sysselsatt kapital

Balansomslutning med avdrag för ej räntebärande skulder och avsättningar.

Uthyrningsgrad (ICA Fastigheter)

Marknadshyra för uthyrda lokaler dividerat med totalt hyresvärde (kontrakterad årshyra + marknadshyra för outhyrda lokaler).

Ordlista

EMV

Egna märkesvaror.

Joint venture

Samarbetsprojekt, samriskföretag.

Hard discount

Utpräglade lågprisbutiker med begränsat sortiment.

MTN

Löpande skuldbrev med förutbestämd förfallotid.

Near Food

T ex kemtekniskt, djurmat och receptfritt.

Non food

Varor som inte är livsmedel, till exempel kläder eller skor.

Kontakt och kalender

För ytterligare information, vänligen kontakta:

Frans Benson, IR Direktör
tel. +46 8-561 500 20

ICA Gruppens presstjänst
Tel +46 10 422 52 52

Press- och analytikermöte

Onsdagen den 19 augusti 2015 kl. 10.00 arrangerar ICA Gruppen ett press- och analytikermöte på Tändstickspalatset, Stockholm. Vd Per Strömberg och CFO Sven Lindskog presenterar delårsrapporten. Mötet webbsänds och går att följa på www.icagruppen.se/investerare. Det finns också möjlighet att ringa in på tel. +46 8 566 426 69 alternativt +44 20 3428 1436.

Kalender

11 november 2015	Delårsrapport januari-september 2015
11 december	ICA Gruppens kapitalmarknadsdag
10 februari 2016	Delårsrapport januari-december 2015

Hållbarhetsrapport

Den 20 augusti publicerar ICA Gruppen Hållbarhetsrapport för andra kvartalet 2015. Den finns tillgänglig på icagruppen.se

ICA Gruppen AB (publ) är ett ledande detaljhandelsföretag med fokus på mat och hälsa. I koncernen ingår ICA Sverige och Rimi Baltic som i huvudsak driver dagligvaruhandel, ICA Fastigheter som äger och förvaltar fastigheter samt ICA Banken som erbjuder Finansiella tjänster och sedan januari 2015 ingår Apotek Hjärtat som driver apoteksverksamhet. I koncernen ingår även det helägda portföljbolaget inkClub, samt det delägda portföljbolaget Hemtex.

För mer information se icagruppen.se.

ICA Gruppen AB (publ)
Svetsarvägen 16
171 93 Solna
Tel. +46 8 561 500 00
www.icagruppen.se
Org nr. 556048-2837